



Stundenplanerstellung im Online-Vorlesungsverzeichnis LSF Bachelor-Studiengänge Schritt-für-Schritt

Bachelor-Studiengänge

Beispiel Europawissenschaften: Politik – Recht – Gesellschaft (Kernbereich-Bachelor)

Das vorliegende Dokument soll Ihnen helfen, mit Hilfe des Online-Vorlesungsverzeichnisses LSF an der Universität des Saarlandes einen Stundenplan für Ihr Bachelor-Studienfach bzw. Ihren Studiengang zusammenzustellen. Die Vorgehensweise wird hierbei **exemplarisch** am Studiengang Europawissenschaften: Politik – Recht – Gesellschaft gezeigt.

Für alle anderen Bachelor-Fächer und -Studiengänge ist das Vorgehen analog. Die Strukturierung der einzelnen Studienfächer wird sich im LSF allerdings voneinander unterscheiden. Studierende in 2-Fächer-Bachelorstudiengängen mit oder ohne Ergänzungsfach, müssen die Planung für jedes Fach einzeln durchführen.

Sie sollten vor der individuellen Erstellung Ihres Stundenplans zunächst überprüfen, ob es für Ihre Studienfächer bereits **Musterstundenpläne** gibt (vor allem dann, wenn Sie einen MINT-Studiengang studieren). Diese finden Sie oftmals über die Webseiten der am Studiengang beteiligten Fachrichtung oder auf der zentralen Homepage der Universität des Saarlandes beim Eintrag des jeweiligen Studienfaches im [Studienangebot](#).

Sollte es zu Problemen bei der Stundenplanerstellung kommen, scheuen Sie sich nicht Kontakt mit Ihrer Fachrichtung aufzunehmen. Als erste Anlaufstelle hierfür kann die/der jeweilige [Studienfachberater/-in](#) dienen. Auch die [Zentrale Studienberatung](#) hilft Ihnen gerne bei Fragen.

Beachten Sie unbedingt, dass die Gestaltung des Stundenplans nicht die persönliche Anmeldung zu den einzelnen Lehrveranstaltungen ersetzt!

Die Vorgehensweise bei der Anmeldung zu Ihren Veranstaltungen kann sich dabei von Fach zu Fach unterschiedlich gestalten. Informieren sich daher rechtzeitig bei Ihrer Fachrichtung über die Anmeldeformalitäten. Beispiele für das Vorgehen bei Veranstaltungen, die das LSF als Anmeldesystem nutzen, finden Sie ab [Seite 19](#).

Inhaltsverzeichnis

1	Benötigte Dokumente	4
2	Die Studienordnung	5
3	Der Studienplan	6
4	Das Onlinevorlesungsverzeichnis LSF	7
4.1	Die erste Ebene des Vorlesungsverzeichnisses	8
4.2	Die Ebene Bachelor (inkl. Optionalbereich)	9
4.3	Details zur Lehrveranstaltung erfahren	11
4.3.1	Veranstaltungen vormerken und in den Stundenplan eintragen.....	13
4.3.2	Den Stundenplan abspeichern.....	14
4.3.3	Weitere Veranstaltungen eintragen.....	15
5	Sprachkurse Latein und Griechisch im LSF finden	18
6	Für Lehrveranstaltungen anmelden.....	19

Legende

-  zeigt Einzelschritte bei der Planung des jeweiligen **Beispielfaches**. Diese Texte sind zusätzlich *kursiv verfasst*.
-  kennzeichnet **besondere Hinweise** und **Tipps**.

Unterstrichene und blau eingefärbte Wörter kennzeichnen Links und sind anklickbar.

Rot eingefärbte Wörter kennzeichnen wichtige Schlagworte und Informationen

Blau eingefärbte Wörter sind Menüpunkte im LSF oder auf der Webseite der Universität

1 Benötigte Dokumente

Um sich näher mit der Studienplanung zu befassen, benötigen Sie **Studienordnung** und **Studienplan** des betreffenden Studienfachs sowie Zugang zum **Online-Vorlesungsverzeichnis LSF**.

Suchen Sie im [Studienangebot](#) der Universität des Saarlandes Ihr Studienfach heraus. Im Unterpunkt [Studiengangsdokumente](#) finden Sie sowohl den Studienordnung als auch den Studienplan. Zusätzlich erhalten Sie hier auch einen Einblick in die zugehörige Prüfungsordnung und die fachspezifischen Bestimmungen zur Prüfungsordnung sowie in das Modulhandbuch, in dem Details zu den einzelnen Modulen nachgelesen werden können.



Für die Studienplanung des Studiengangs *Europawissenschaften: Politik – Recht – Gesellschaft* öffnen Sie die *Studienordnung* und den *Studienplan*. Beides finden Sie unter der Rubrik [Studiengangsdokumente](#). Außerdem öffnen Sie das [Online-Vorlesungsverzeichnis LSF](#).



UNIVERSITÄT
DES
SAARLANDES

STUDIUM FORSCHUNG UNIVERSITÄT INTERNATIONAL

Universität des Saarlandes / Studium / Studienangebot / Bachelor / Europawissenschaften: Politik – Recht – Gesellschaft (B.A.)

Europawissenschaften: Politik – Recht – Gesellschaft (B.A.)

Der Studiengang „Europawissenschaften: Politik – Recht – Gesellschaft“ befasst sich mit dem heutigen Europa, das ein besonderes politisches Konstrukt darstellt. Denn Politik findet gleichzeitig in den Nationalstaaten, unterhalb der Nationalstaaten regional und oberhalb der Nationalstaaten auf EU-Ebene supranational statt. Die Untersuchung dieses Mehrebenensystems und damit das Wechselverhältnis zwischen Nationalstaaten und Europäischer Union sowie seine Wirkungen auf europäische Gesellschaften stehen im Mittelpunkt des Studiums. Diese Ausrichtung fokussiert eine starke sozialwissenschaftliche Komponente, primär in den Disziplinen Politikwissenschaft und Soziologie, und gibt Einblicke in die Geschichte, Geographie und Kultur Europas. Mittels gesellschaftswissenschaftlicher Theorien und Methoden wird ein Beitrag zur Analyse geleistet, um zu verstehen, wie Politik, Recht und Gesellschaft sich weiterentwickeln.

Der interdisziplinäre Kernbereich des Studiengangs beschäftigt sich fächerübergreifend mit europäischen Zusammenhängen, Entwicklungsprozessen, aktuelle Trends und Perspektiven zu Europa. Historisches, juristisches, kulturelles und sprachliches Basiswissen ermöglicht es den Studierenden, komplexe Sachverhalte Europas eigenständig und kritisch zu betrachten und einzuordnen. Diese Idee aus Grundlagen plus Spezialisierung spiegelt sich im Aufbau des gesamten Bachelorstudiums wider.

- Das Fach im Überblick
- Studienverlauf
- Studiengangsdokumente
 - Ordnungen
 - Prüfungsordnung
 - Studienordnung
 - Fachspezifische Bestimmungen zur Prüfungsordnung
 - Studienplanung
 - Studienplan
 - Modulhandbuch

Abbildung 1: www.uni-saarland.de – Studiengangsdokumente des Studiengangs *Europawissenschaften: Politik – Recht – Gesellschaft*

2 Die Studienordnung

Ein Blick in die Studienordnung zeigt Ihnen, welche Module Sie für ein ordnungsgemäßes Studium absolvieren müssen. Hier können Sie sich einen **Gesamtüberblick** über alle Pflichtmodule bzw. Wahlpflichtmodule verschaffen, die Sie in Ihrem Studium abschließen müssen.



Module sind die einzelnen Bausteine, aus denen sich die Inhalte Ihres Studiums zusammensetzen. Sie sind häufig in kleinere Einheiten unterteilt, sog. **Modulelemente** oder Teilmodule. Konkrete Lehrveranstaltungen (z.B. Vorlesungen, Seminare, etc.) lassen sich immer einem bestimmten Modulelement bzw. Modul zuordnen.

Dies kann in der Praxis dazu führen, dass manche Lehrveranstaltungen den identischen Namen besitzen, wie ihr zugehöriges Modulelement/ Modul. Ein Beispiel:

Im Wintersemester 2023/2024 wird im Studiengang Europawissenschaften: Politik – Recht – Gesellschaft die Vorlesung Einführung in die räumliche Konstitution Europas angeboten, die laut Vorlesungsverzeichnis dem Modulelement Vorlesung Einführung in die räumliche Konstitution Europas zuzuordnen ist, welches zusammen mit weiteren Modulelementen das Modul Einführung in Geschichte, Entwicklungslinien und Raumkonstrukte Europas bildet.

Doch auch namentliche Unterschiede zwischen Modulelementen und Lehrveranstaltungen sind möglich. Ein weiteres Beispiel:

Die Vorlesung Geschichte Europas 1789-1849 ist im WS 2023/2024 das Veranstaltungsthema des Modulelements Einführung in die Geschichte Europas, welches zusammen mit weiteren Modulelementen das Modul Einführung in Geschichte, Entwicklungslinien und Raumkonstrukte Europas bildet.

237

**§ 7
Studien- und Prüfungsleistungen**

Im Rahmen des Studiums des Kernbereich-Bachelor-Studiengangs Europawissenschaften: Politik – Recht – Gesellschaft müssen folgende Studien- und Prüfungsleistungen im Umfang von insgesamt 180 CP erbracht werden:

- Kernbereich 102 CP, zusammengesetzt aus:
 - Pflichtbereich 48 CP
 - Sprachkurse 9 CP
 - Auslandsaufenthalt 20 CP
 - Berufspraktikum 12 CP
 - Bachelor-Arbeit 12 CP
- Ausrichtung Politik – Recht – Gesellschaft 60 CP
- Wahlpflichtbereich 18 CP

(1) Kernbereich (102 CP)

Pflichtbereich

Modul	Sem. 1	Modulelement	Typ	SWS	CP	Turnus	Prüfungsleistungen ¹⁾
Einführung in Geschichte, Entwicklungslinien und Raumkonstrukte Europas (6 CP)	1-3	Einführung in die Geschichte Europas	V	2	6	WS	Klausur (b)
		Einführung in die räumliche Konstitution Europas	V	2			
Einführung in das Regierungssystem Europas (6 CP)	1-3	Einführung in die politikwissenschaftliche Europaforschung	V	2	3	WS	Klausur (v)
		Europäische Governance	Ü	2			
Einführung in das wissenschaftliche Arbeiten (6 CP)	1	Techniken des wissenschaftlichen Arbeitens	Ü	2	6	WS	Essay (b)
Einführung Europa: Medienkulturen/ Kulturreferenzen (6 CP)	2-4	Studienkolloquium	SK	0,25	4	6	SS
		Einführung Europa: Medienkulturen/ Kulturreferenzen	V	4			
Einführung in die Bevölkerungs- und Migrationsstudien (6 CP)	2-4	Einführung in Bevölkerungs- und Migrationsforschung	V	1	5	SS	Hausarbeit (b)
		Bevölkerungs- und Migrationsgeographie	Ü	2			

Abbildung 2: Studienordnung des Studiengangs Europawissenschaften: Politik – Recht – Gesellschaft

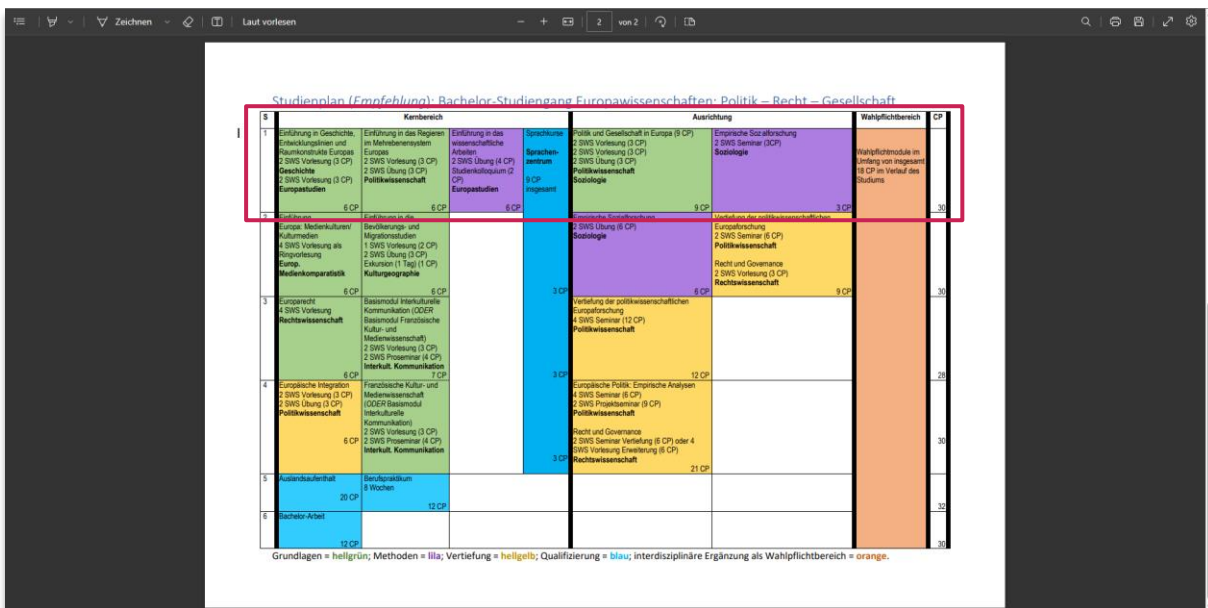
3 Der Studienplan

Bei der konkreten Gestaltung Ihres Stundenplans hilft meist ein Blick in den Studienplan (manchmal auch: Studienverlaufsplan). Dieser enthält Angaben darüber, welche Modulelemente Sie in welchem Semester belegen sollten, wenn Sie in Ihrem Studium die Regelstudienzeit anstreben.

Bitte beachten Sie, dass Studienpläne keine starren Vorschriften sind, sondern Vorschläge, die einer individuellen Planung weichen können (und manchmal auch müssen).



In Abbildung 3 sind die Inhalte für ein erstes Semester im Studiengang Europawissenschaften: Politik – Recht – Gesellschaft markiert. Hierzu wird der Besuch von **drei Modulen des Kernbereichs** und **zwei Modulen der thematischen Ausrichtung** vorgeschlagen. Des Weiteren könnten Veranstaltungen aus dem Wahlpflichtbereich belegt werden. Aus der Summe aller CP erkennen Sie allerdings, dass dies ein Mehraufwand wäre und den angegebenen Arbeitsaufwand von 30 CP im ersten Semester überstiege.



	Kernbereich	Ausrichtung	Wahlpflichtbereich	CP	
1	Einführung in Geschichte, Entwicklung und Raumkonzepte Europas 2 SWS Vorlesung (3 CP) 2 SWS Übung (3 CP) Geschichte 2 SWS Vorlesung (3 CP) Europastudien 4 CP	Einführung in das wissenschaftliche Arbeiten 2 SWS Übung (4 CP) Studienkolloquium (2 CP) Europastudien 6 CP	Politik und Gesellschaft in Europa (8 CP) 2 SWS Vorlesung (3 CP) 2 SWS Übung (3 CP) Politikwissenschaft Soziologie 9 CP	Empirische Sozialforschung (3 SWS Seminar (3 CP)) Soziologie Wahlpflichtmodule im Umfang von insgesamt 18 CP im Verlauf des Studiums 3 CP	30
2	Europa, Medienkulturen, Kulturmoden 4 SWS Vorlesung als Sprechstunde Europ. Medienkomparatistik 6 CP	Einführung in die Sprachwissenschaft 2 SWS Vorlesung (2 CP) 2 SWS Übung (2 CP) Exkursion (1 Tag) (1 CP) Kulturgeographie 6 CP	Europa als Sozialraum 2 SWS Übung (6 CP) Soziologie 6 CP	Landstrafrecht 2 SWS Seminar (6 CP) Politikwissenschaft Recht und Governance 2 SWS Vorlesung (3 CP) Rechtswissenschaft 9 CP	30
3	Europarecht 4 SWS Vorlesung Rechtswissenschaft 8 CP	Basismodul Interkulturelle Kommunikation (ODER Basismodul Französische Kultur- und Medienwissenschaft) 2 SWS Vorlesung (3 CP) 2 SWS Proseminar (4 CP) Interkult. Kommunikation 7 CP	Vertiefung der politikwissenschaftlichen Europaforschung 4 SWS Seminar (12 CP) Politikwissenschaft 12 CP		30
4	Europäische Integration 2 SWS Übung (3 CP) 2 SWS Übung (3 CP) Politikwissenschaft 6 CP	Historische Kultur- und Medienwissenschaft (ODER Basismodul Interkulturelle Kommunikation) 2 SWS Vorlesung (3 CP) 2 SWS Proseminar (4 CP) Interkult. Kommunikation 7 CP	Europäische Politik: Empirische Analysen 4 SWS Seminar (6 CP) 2 SWS Proseminar (9 CP) Politikwissenschaft 15 CP		30
5	Bachelorarbeit 20 CP	Berichtsprotokoll 8 Wochen 12 CP	Rechtswissenschaft 21 CP	30	
6	Grundlagen = hellgrün; Methoden = lila; Vertiefung = hellgelb; Qualifizierung = blau; interdisziplinäre Ergänzung als Wahlpflichtbereich = orange.			30	

Abbildung 3: Studienplan Europawissenschaften: Politik – Recht – Gesellschaft. Markiert sind die Inhalte des 1. Semesters

Im Folgenden wird gezeigt, wie Sie herausfinden, wann die **Vorlesung** und **Übung** des **Moduls Einführung in das Regieren im Mehrebenensystems Europas** angeboten werden, wie Sie diese in einem Stundenplan abspeichern und sich für die Veranstaltungen anmelden können.

Für andere Studiengänge ist die Vorgehensweise analog. Je nach Fach wird die Gestaltung der Studienpläne aber recht unterschiedlich ausfallen.

4 Das Onlinevorlesungsverzeichnis LSF

Im [Online-Vorlesungsverzeichnis LSF](#) finden Sie die aktuellen Lehrveranstaltungen. Klicken Sie unter [Veranstaltungen](#) auf [Vorlesungsverzeichnis](#) (in der linken Menüleiste), um auf die nächste Ebene zu gelangen.

☀️ Kennen Sie den genauen Wortlaut einer Veranstaltung oder deren Veranstaltungsnummer, können Sie auch unter [Suche nach Veranstaltungen](#) schneller fündig werden.

Des Weiteren ist es möglich, das voreingestellte Semester selbst zu wechseln. Hierzu müssen Sie einfach auf die Semesterangabe (z.B. WiSe 2023/24) in der oberen blauen Leiste des LSF klicken und das gewünschte Semester auswählen. **Bevor man nach Veranstaltungen sucht, sollte man daher immer auch nachsehen, ob das korrekte Semester ausgewählt ist.**

☀️ Mit Ihrer **HIZ-Kennung** und Ihrem **Passwort** (beides können Sie Ihrem [Kennungsschreiben/Infoblatt](#) entnehmen) können Sie sich auf der LSF-Startseite im System anmelden (Menüpunkt [Anmelden](#)). Dies hat den Vorteil, dass Sie später Ihren Stundenplan abspeichern können und unter dem Punkt [Meine Funktionen](#) (wird erst nach erfolgter Anmeldung angezeigt) erneut aufrufen und bearbeiten können.

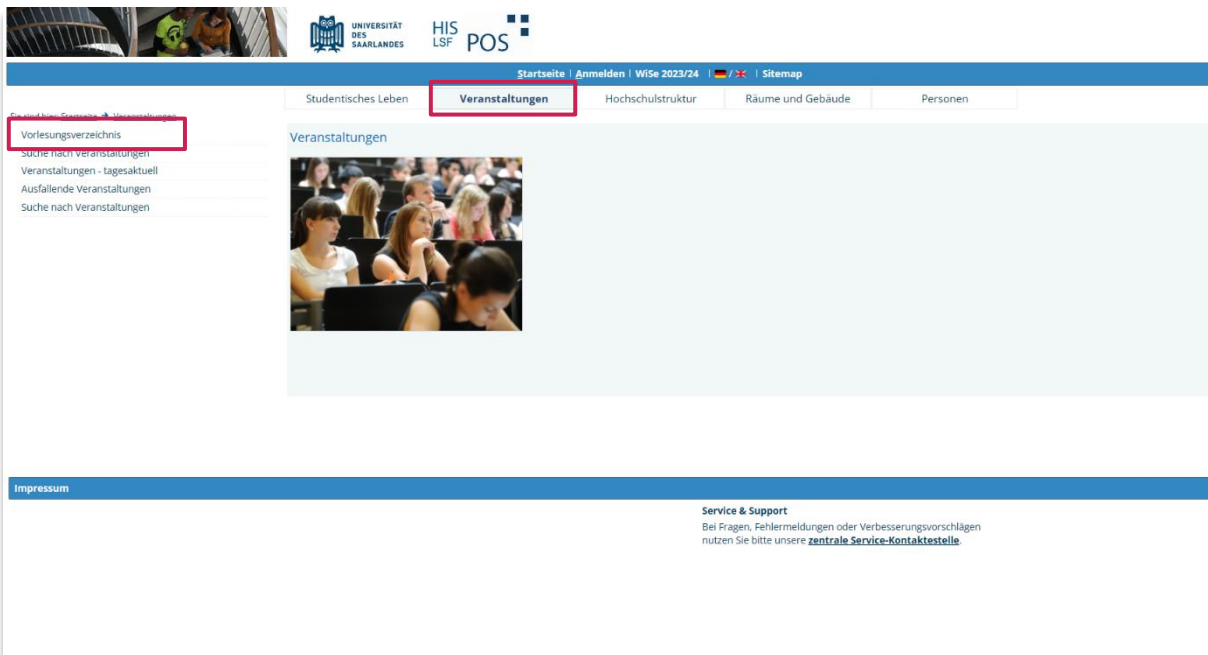


Abbildung 4: Online-Vorlesungsverzeichnis LSF – Ansicht nach Anwählen des Punktes Veranstaltungen

4.1 Die erste Ebene des Vorlesungsverzeichnisses

Nach dem Anklicken des Buttons [Vorlesungsverzeichnis](#) befinden Sie sich in dessen erster Ebene. Sie sehen, dass es eine Vielzahl von Einstiegsmöglichkeiten gibt, allerdings sind nicht alle für Sie relevant. Sie müssen an dieser Stelle den korrekten Einstieg zu **Ihrem** Fach wählen, daher sollten Sie sich noch einmal die Abschlussart Ihres Studiengangs (Bachelor) vor Augen führen und auch wissen, welcher [Fakultät](#) Ihre Studienfächer zugeordnet sind.

Je nach Studienfach werden sich die Unterkategorien unterschiedlich darstellen und können vom Beispiel abweichen. Machen Sie sich aber trotzdem mit der Repräsentation Ihres Studiengangs im LSF vertraut. Im Studium werden Sie oft mit dem System arbeiten.



Für den Studiengang Europawissenschaften: Politik – Recht – Gesellschaft wählt man nun den Link [Bachelor \(inkl. Optionalbereich\)](#).

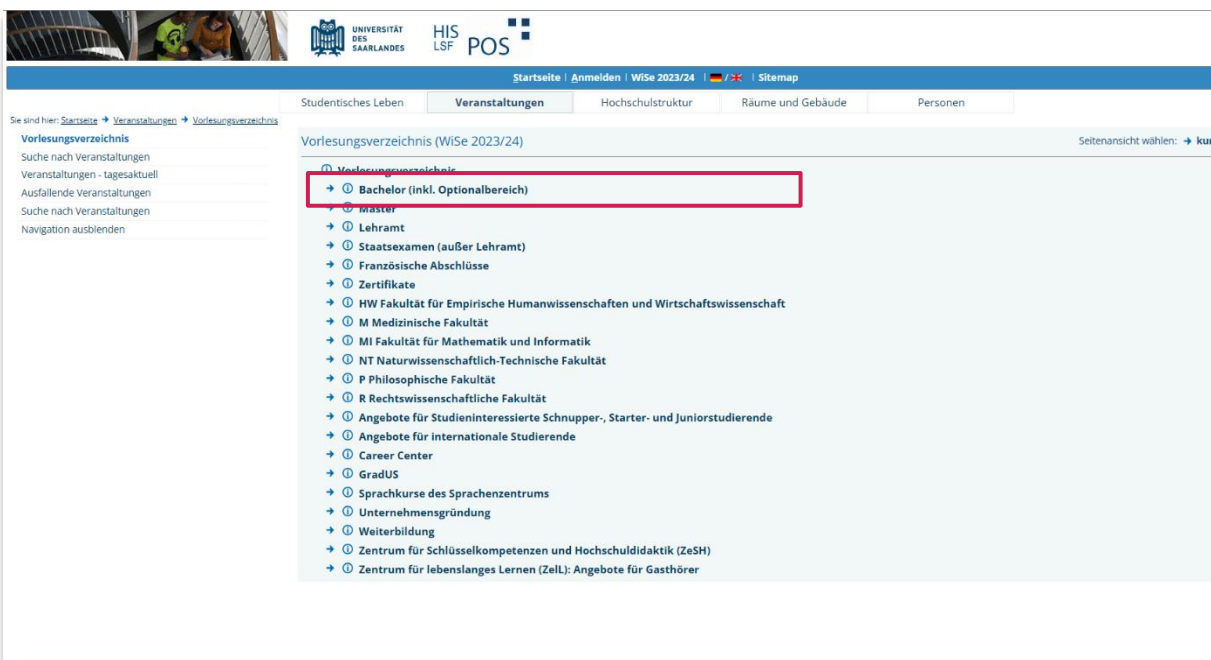


Abbildung 5: Einstieg für den Studiengang Europawissenschaften: Politik – Recht – Gesellschaft im LSF

4.2 Die Ebene Bachelor (inkl. Optionalbereich)

Im Folgefenster sehen Sie eine Auflistung vieler Bachelor-Studiengänge. Durch Anklicken eines Studienfaches gelangen Sie eine Ebene tiefer, meist in die Modulstruktur des Faches. Dort sind in der Regel die einzelnen Lehrveranstaltungen eingepflegt.



Ist an dieser Stelle Ihr Studiengang nicht aufgeführt oder gibt es keine Einträge, gehen Sie einen Schritt zurück und wählen Sie den Zugang über die entsprechende Fakultät. Dort sollten Sie fündig werden.

Bei einigen Studienfächern gibt es verschiedene Einstiege, geordnet nach den jeweils gültigen Studienordnungen (StO). Als Erstsemester sollten Sie sich an der neuesten Studienordnung orientieren, um zu den korrekten Lehrveranstaltungen zu gelangen.



*Um zu den Lehrveranstaltungen des Studiengang Europawissenschaften: Politik – Recht – Gesellschaft zu gelangen, wählen Sie nun den Eintrag **Europawissenschaften: Politik – Recht – Gesellschaft – StO 2023***



Abbildung 6: LSF – Studiengauswahl im Menü Bachelor (inkl. Optionalbereich)

Im Folgefenster wählen Sie nun **Kernbereich**. Durch einen Blick in Studienordnung und Studienplan können Sie sich vergewissern, zu welchem Studienbereich die gesuchte Veranstaltung gehört.



Abbildung 7: LSF – Modulansicht Europawissenschaften: Politik – Recht – Gesellschaft

Sie befinden sich nun in der **Modulstruktur** Ihres Faches. Vergewissern Sie sich noch einmal anhand des **Studienplans**, welche Module/ Modulelemente im zu planenden Semester besucht werden können und wählen Sie den entsprechenden Einstieg.



Anschließend wählen Sie **Einführung in das Regieren im Mehrebenensystem Europas**, um zu den entsprechenden Modulelementen zu gelangen.



Abbildung 8: LSF - Auswahlmöglichkeiten im Kernbereich des Studiengangs

4.3 Details zur Lehrveranstaltung erfahren

Es werden Ihnen nun die Modulelemente des Moduls Einführung in das Regieren im Mehrebenensystem Europas angezeigt. Sie finden hier alle **Veranstaltungen**¹, die zum entsprechenden Modulelement gehören. Einzelheiten zur Lehrveranstaltung (z.B. Ort und Zeit, Veranstaltungstermine, Kommentare etc.) erhalten, wenn Sie den entsprechenden Titel anklicken.



Wählen Sie zunächst das Modulelement *Einführung in die politikwissenschaftliche Europaforschung*. Details zur Vorlesung *Einführung in die europäische Governance* erhalten Sie, indem Sie den Veranstaltungstitel anklicken.



Abbildung 9: LSF – Übersicht über das Modul Einführung in das Regieren im Mehrebenensystem Europas

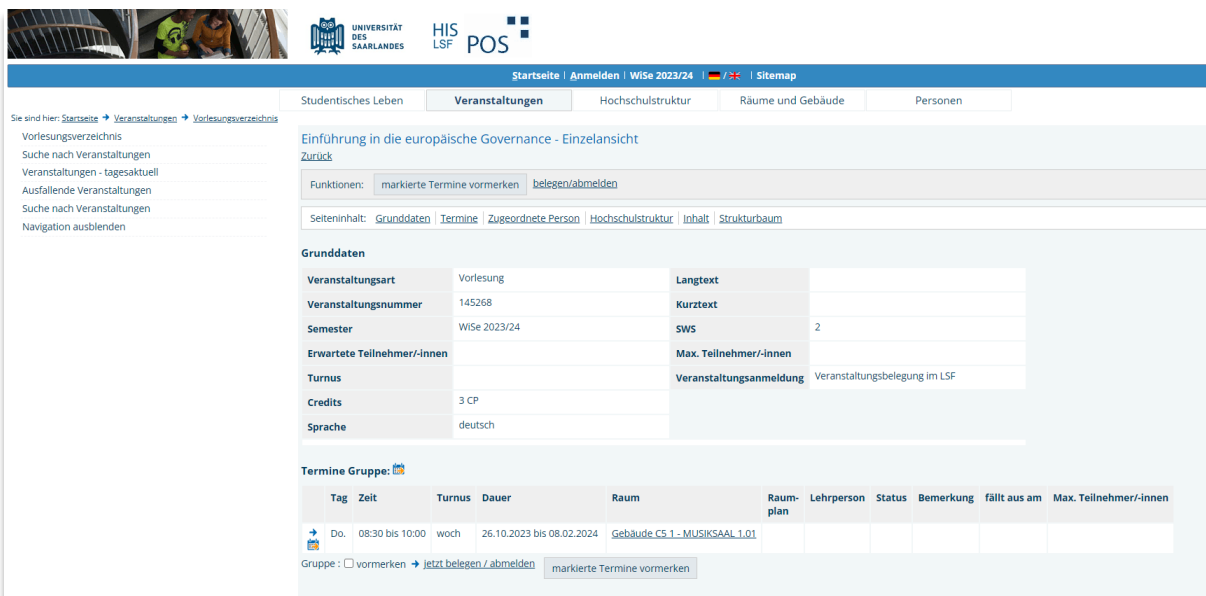
¹ Bitte beachten Sie, dass eventuell noch nicht alle angebotenen Veranstaltungen des kommenden Semesters im LSF eingetragen sind, wenn Sie Ihren Stundenplan zu einem sehr frühen Zeitpunkt vor Beginn der Lehrveranstaltungen zusammenstellen.



Sie sehen nun, an welchem Wochentag, zu welcher Uhrzeit und in welchem Gebäude die Veranstaltung stattfindet. Unter **Dauer** erfahren Sie, wann die erste und letzte Sitzung der Übung im Semester stattfindet.

Bei Veranstaltungen mit Alternativterminen (bei denen es z.B. mehrere Gruppen gibt) haben Sie normalerweise Wahlfreiheit. Behalten Sie bei der Wahl einer Veranstaltung im Auge, wie sich die unterschiedlichen Termine in Ihren Gesamtstundenplan einfügen: Eventuell führt Termin A zu einer Überschneidung mit einer anderen Lehrveranstaltung, Termin B kann aber überschneidungsfrei belegt werden.

Bei Unklarheiten, welche Veranstaltung von Ihnen gewählt werden sollte, hilft Ihnen Ihre **Fachrichtung** oder die **Zentrale Studienberatung** weiter.



The screenshot shows the LSF interface for the University of Saarland. The main content area displays details for the event 'Einführung in die europäische Governance - Einzelansicht'. The 'Grunddaten' section includes:

- Veranstaltungsart: Vorlesung
- Veranstaltungsnummer: 145268
- Semester: WiSe 2023/24
- Erwartete Teilnehmer/-innen: 2
- Turnus: 3 CP
- Sprache: deutsch

The 'Termin' table shows the following details:

Tag	Zeit	Turnus	Dauer	Raum	Raumplan	Lehrperson	Status	Bemerkung	fällt aus am	Max. Teilnehmer/-innen
Do.	08:30 bis 10:00	woch	26.10.2023 bis 08.02.2024	Gebäude C5.1 - MUSIKSAAL 1.01						

At the bottom, there are buttons for 'markierte Termine vormerken' and 'belegen/abmelden'.

Abbildung 10: LSF – Vormerken der Vorlesung Lehren und Lernen I

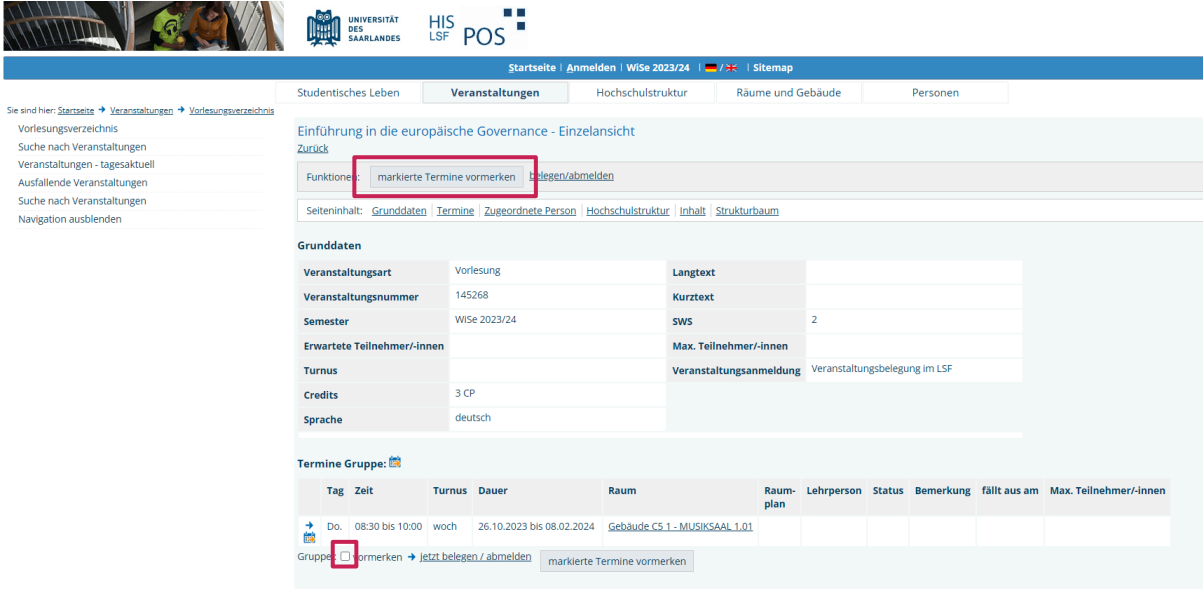
4.3.1 Veranstaltungen vormerken und in den Stundenplan eintragen

Das LSF bietet Ihnen die Möglichkeit, **Veranstaltungen vorzumerken** und in einem **Stundenplan darzustellen**. Um alle Möglichkeiten voll auszunutzen, müssen Sie mit Ihren Zugangsdaten (HIZ-Kennung und Passwort) [im LSF angemeldet](#) sein.

Setzen Sie einen Haken bei **vormerken** und klicken Sie anschließend auf den Button *markierte Termine vormerken*, wird die jeweilige Veranstaltung automatisch in eine Stundentafel eingetragen.



Tragen Sie die Vorlesung Einführung in die europäische Governance in Ihren Stundenplan ein, indem Sie die Veranstaltung vormerken.



The screenshot shows the LSF interface for the event 'Einführung in die europäische Governance'. The 'markierte Termine vormerken' button is highlighted with a red box. Below the event details, a table lists the scheduled dates and times.

Tag	Zeit	Turnus	Dauer	Raum	Raumplan	Lehrperson	Status	Bemerkung	fällt aus am	Max. Teilnehmer/-innen
Do.	08:30 bis 10:00	woch	26.10.2023 bis 08.02.2024	Gebäude CS 1 - MUSIKSAAL 1.01						

Abbildung 11: LSF – Vormerken der Vorlesung Einführung in die europäische Governance

4.3.2 Den Stundenplan abspeichern

Als angemeldeter Benutzer können Sie Ihren **Stundenplan abspeichern** oder ihn als **Druckversion** (bzw. als PDF-Dokument) anzeigen lassen. Abgespeicherte Stundenpläne können zu späteren Zeitpunkten und unabhängig von Ihrem Standort von Ihnen angepasst werden.



Um die bisher eingetragene Veranstaltung abzuspeichern, klicken Sie auf **Plan speichern**. Möchten Sie ein PDF angezeigt bekommen, wählen Sie **Druckversion (PDF)**.

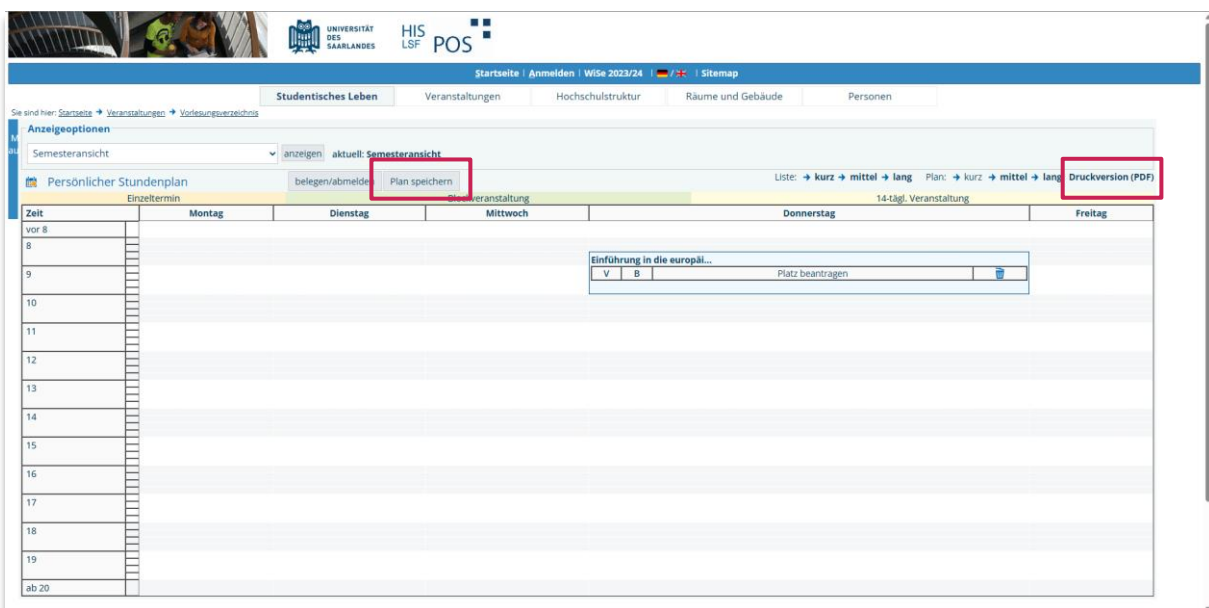



Abbildung 12: LSF – Stundenplanansicht mit einer eingetragenen Veranstaltung

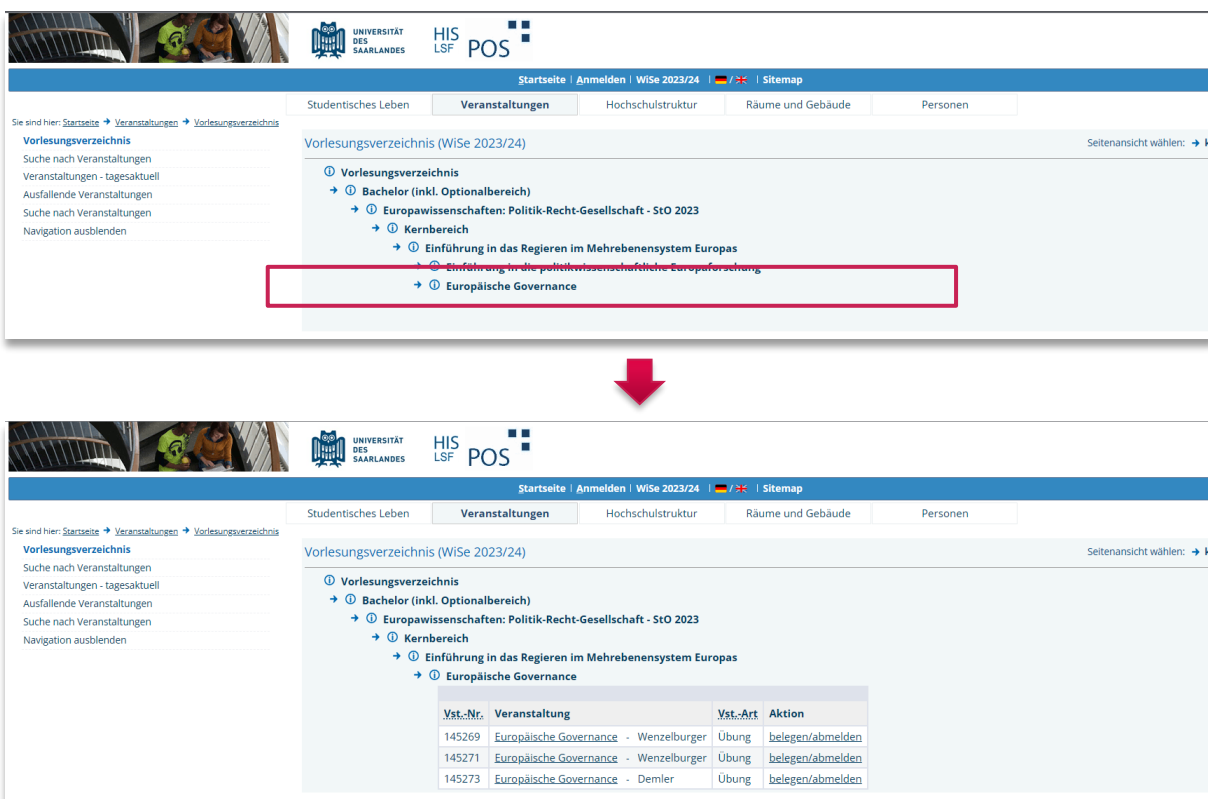
4.3.3 Weitere Veranstaltungen eintragen

Sie haben nun eine Veranstaltung erfolgreich in Ihren Stundenplan eingetragen. Ein Blick in die [Stu-
dienplan](#) Ihres Fachs zeigt Ihnen, welchen Veranstaltungen Sie noch eintragen können, um den Stundenplan für das entsprechende Semester zu komplettieren.

Wechseln Sie daher im LSF in die zugehörige Ebene, die Ihnen die Module Ihres Faches angezeigt hat (z.B. über den [Zurück](#)-Button des Internetbrowsers) und klicken Sie anschließend auf das zugehörige Modul oder wechseln Sie in die erste Ebene des Vorlesungsverzeichnisses, um ein anderes Studienfach auszuwählen.

 Nachdem die Vorlesung des Modulelements *Einführung in die politikwissenschaftliche Europaforschung* erfolgreich in den Stundenplan eingetragen wurde, suchen Sie nun die zugehörige Übung *Europäische Governance*.

Wechseln Sie daher im LSF in die Ebene, die Ihnen die Veranstaltungen des Moduls *Einführung in das Regieren im Mehrebenensystem Europas* angezeigt hat. Klicken Sie auf *Europäische Governance*.



The screenshot shows the LSF interface for the University of Saarland. The top navigation bar includes 'Startseite', 'Anmelden', 'WiSe 2023/24', and 'Sitemap'. The main content area is titled 'Vorlesungsverzeichnis (WiSe 2023/24)'. The navigation path is: 'Startseite' > 'Veranstaltungen' > 'Vorlesungsverzeichnis'. The current view shows a hierarchical list of events:

- Vorlesungsverzeichnis
 - Bachelor (inkl. Optionalbereich)
 - Europawissenschaften: Politik-Recht-Gesellschaft - StO 2023
 - Kernbereich
 - Einführung in das Regieren im Mehrebenensystem Europas
 - Einführung in die politikwissenschaftliche Europaforschung
 - Europäische Governance

In the second screenshot, the 'Europäische Governance' link is selected, leading to a table of exercises:

Vst.-Nr.	Veranstaltung	Vst.-Art	Aktion
145269	Europäische Governance - Wenzelburger	Übung	belegen/abmelden
145271	Europäische Governance - Wenzelburger	Übung	belegen/abmelden
145273	Europäische Governance - Demier	Übung	belegen/abmelden

Abbildung 13: LSF – Übersicht über die Übungen des Modulelements Europäische Governance

Wie Sie sehen, werden drei Veranstaltungen mit identischem Namen aufgeführt. Es handelt sich daher um **Alternativtermine**. Es reicht also aus, wenn Sie sich eine der drei Übungen in den Stundenplan eintragen. Sollte es zu Überschneidungen mit anderen Veranstaltungen kommen, so können Sie überprüfen, ob eine der Alternativen besser in den Stundenplan passt.



Wählen Sie **eine der drei Veranstaltungen** aus und überprüfen Sie, anhand der Detailansicht, ob diese organisatorisch in Ihren Stundenplan passt. Setzen Sie den Haken bei **Vormerken** und klicken Sie anschließend auf den Button **markierte Termine vormerken**, um sich auch diese Veranstaltung in den Stundenplan einzutragen:



Startseite | Anmelden | WiSe 2023/24 | Sitemap

Studentisches Leben | **Veranstaltungen** | Hochschulstruktur | Räume und Gebäude | Personen

Sie sind hier: Startseite > Veranstaltungen > Vorlesungsverzeichnis

Vorlesungsverzeichnis

Suche nach Veranstaltungen

Veranstaltungen - tagesaktuell

Ausfallende Veranstaltungen

Suche nach Veranstaltungen

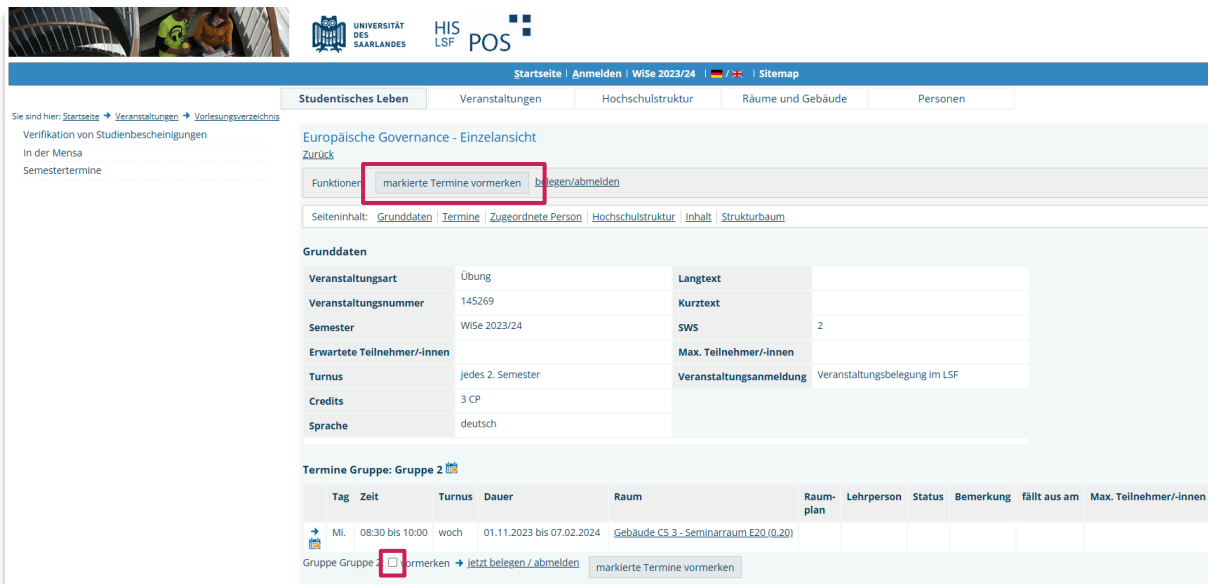
Navigation ausblenden

Vorlesungsverzeichnis (WiSe 2023/24)

Vorlesungsverzeichnis

- Bachelor (inkl. Optionalbereich)
 - Europawissenschaften: Politik-Recht-Gesellschaft - StO 2023
 - Kernbereich
 - Einführung in das Regieren im Mehrebenensystem Europas
 - Europäische Governance

Ver. Nr.	Veranstaltung	Ver. Art.	Aktion
145269	Europäische Governance - Wenzelburger	Übung	belegen/abmelden
145271	Europäische Governance - Wenzelburger	Übung	belegen/abmelden
145273	Europäische Governance - Demler	Übung	belegen/abmelden

Startseite | Anmelden | WiSe 2023/24 | Sitemap

Studentisches Leben | **Veranstaltungen** | Hochschulstruktur | Räume und Gebäude | Personen

Sie sind hier: Startseite > Veranstaltungen > Vorlesungsverzeichnis

Verifikation von Studienbescheinigungen

In der Mensa

Semestertermine

Europäische Governance - Einzelansicht

Zurück

Funktionen: **markierte Termine vormerken** | belegen/abmelden

Seiteninhalt: Grunddaten | Termine | Zugeordnete Person | Hochschulstruktur | Inhalt | Strukturbaum

Grunddaten

Veranstaltungsart	Übung	Langtext	
Veranstaltungsnummer	145269	Kurztext	
Semester	WiSe 2023/24	SWS	2
Erwartete Teilnehmer/-innen		Max. Teilnehmer/-innen	
Turnus	jedes 2. Semester	Veranstaltungsanmeldung	Veranstaltungsbelegung im LSF
Credits	3 CP		
Sprache	deutsch		

Termine Gruppe: Gruppe 2

Tag	Zeit	Turnus	Dauer	Raum	Raumplan	Lehrperson	Status	Bemerkung	fällt aus am	Max. Teilnehmer/-innen
Mi.	08:30 bis 10:00	woch	01.11.2023 bis 07.02.2024	Gebäude C5.3 - Seminarraum E20 (0,20)						

Gruppe Gruppe 2: vormerken → **jetzt belegen / abmelden** | markierte Termine vormerken

Abbildung 14: LSF – Einzelansicht der Übung Europäische Governance



Abbildung 15: LSF – Stundenplansicht mit zwei eingetragenen Veranstaltungen

Damit haben Sie die zwei gesuchten Veranstaltungen erfolgreich in einen Stundenplan eingetragen. Wiederholen Sie die Vorgehensweise, um sich weitere Veranstaltungen des Studienplans in den Stundenplan einzutragen und die Semesterplanung abzuschließen.

Der empfohlene Studenumfang pro Semester sollte bei etwa 30 CP liegen, wenn Sie im Stundenplan die CP der einzelnen Lehrveranstaltungen bzw. in den 2-Fächer-Bachelorstudiengängen aller zwei bzw. drei Fächer addieren.

Hierbei handelt es sich um einen idealisierten Wert, der sich rein mathematisch aus der Anzahl aller im Studium zu erwerbenden CP ergibt, wenn man diese durch die Anzahl der Regelstudiensemester teilt (z.B. 180 CP / 6 Semester). Abweichungen sind üblich, da die CP-Verteilungen in den Studienplänen der einzelnen Semester unterschiedlich sind. Ein Semester mit mehr als 30 CP ist für Studienanfänger in der Regel nicht zu empfehlen.

5 Sprachkurse Latein und Griechisch im LSF finden

Einige Studierende müssen für ihr Studium Sprachkenntnisse in den Sprachen Latein oder Griechisch erwerben. Da die entsprechenden Sprachkurse allerdings nicht vom Sprachenzentrum der UdS, sondern von der Fachrichtung Klassische Philologie (**Ausnahme**: Griechisch für Katholische Religion und ggf. Evangelische Religion) angeboten werden, sind diese im LSF-Strukturbaum etwas versteckt zu finden.



Die Kurse **Latein I – III** (Vorbereitung auf das Latinum) und **Griechisch I – III** (Vorbereitung auf das Graecum) finden Sie über die erste Ebene des LSF, über folgenden Pfad:

Vorlesungsverzeichnis – P Philosophische Fakultät – Altertumswissenschaften – Klassische Philologie – Sprachkurse – Griechisch (Vorbereitung auf das Graecum) bzw. Latein (Vorbereitung auf das Latinum)

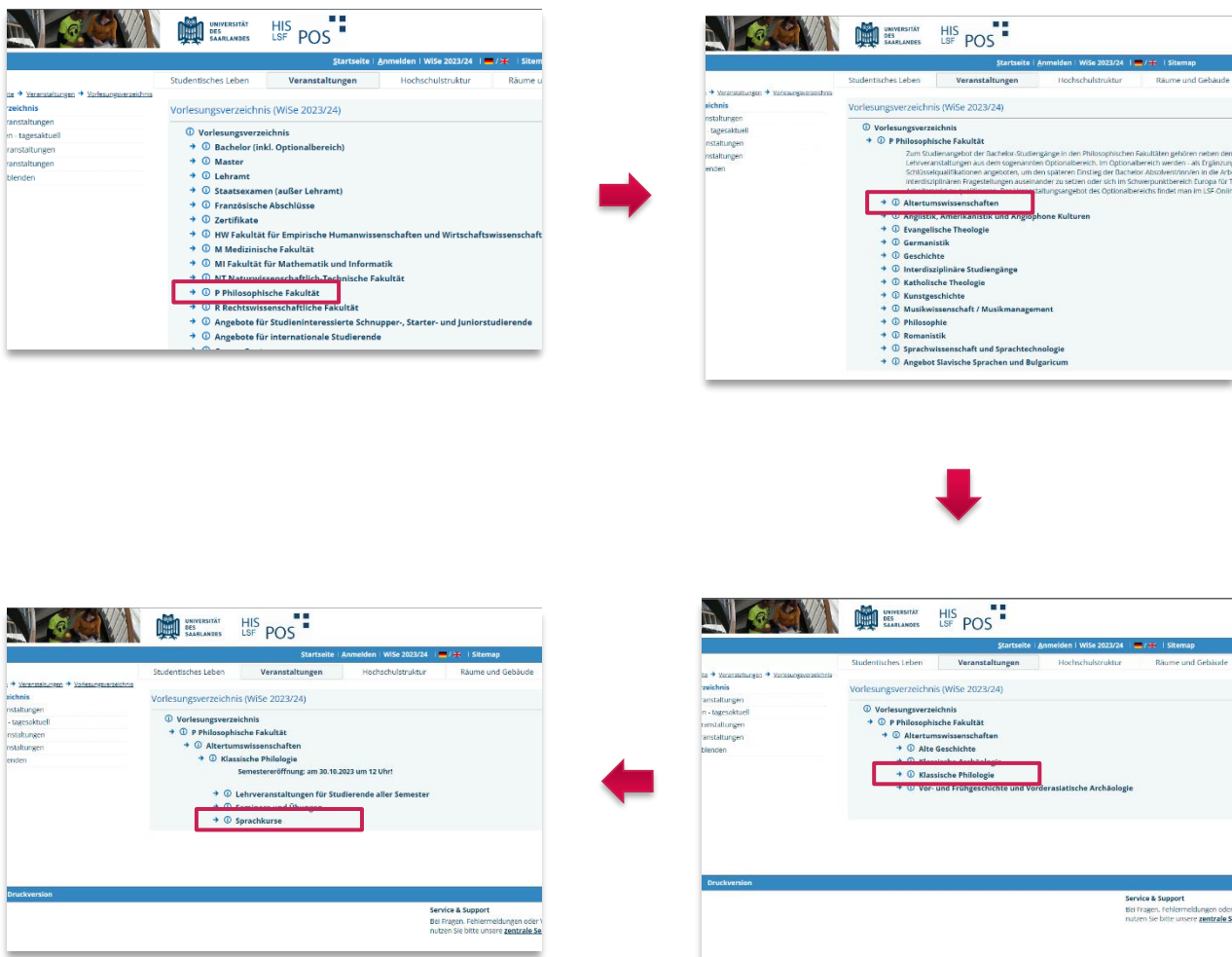


Abbildung 16: LSF – Pfad zu den Sprachkursen Latein und Griechisch (Klassische Philologie)

6 Für Lehrveranstaltungen anmelden

Für viele Lehrveranstaltung wird eine persönliche Anmeldung vor der eigentlichen Teilnahme notwendig sein. Diese erfolgt ebenfalls immer häufiger über das LSF und wird durch **Anmeldefristen** (erkennbar in der Detailansicht der Lehrveranstaltung unter Grunddaten) geregelt.



Bitte beachten Sie allerdings dringend, dass Fachrichtungen diese Anmeldungen auch über andere Verfahren zugänglich machen (z.B. über www.vili.de (Sport), Moodle (Philosophie), per E-Mail an die Dozenten) oder ganz auf eine Anmeldung verzichten können.

Informationen über die Anmeldepflicht in Lehrveranstaltungen erhalten ebenfalls von den [Fachrichtungen](#) oder der [Zentralen Studienberatung](#). Zudem sollten Sie versuchen, sich über die entsprechenden Lehrveranstaltungen im LSF oder die Homepages der Fachrichtungen kundig zu machen.

Anmeldepflichtige Veranstaltungen, die das LSF als Anmelde-System nutzen, erkennen Sie daran, dass im Stundenplan bei der entsprechenden Veranstaltung die Zeile *Platz beantragen* oder *Information* aufgeführt wird ...²

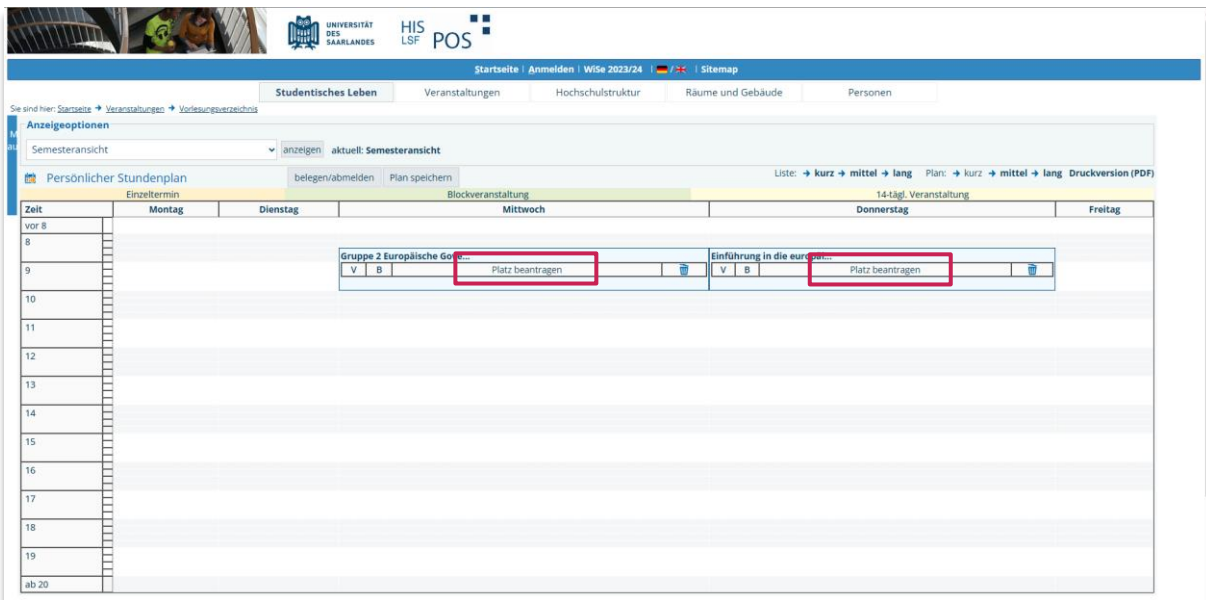


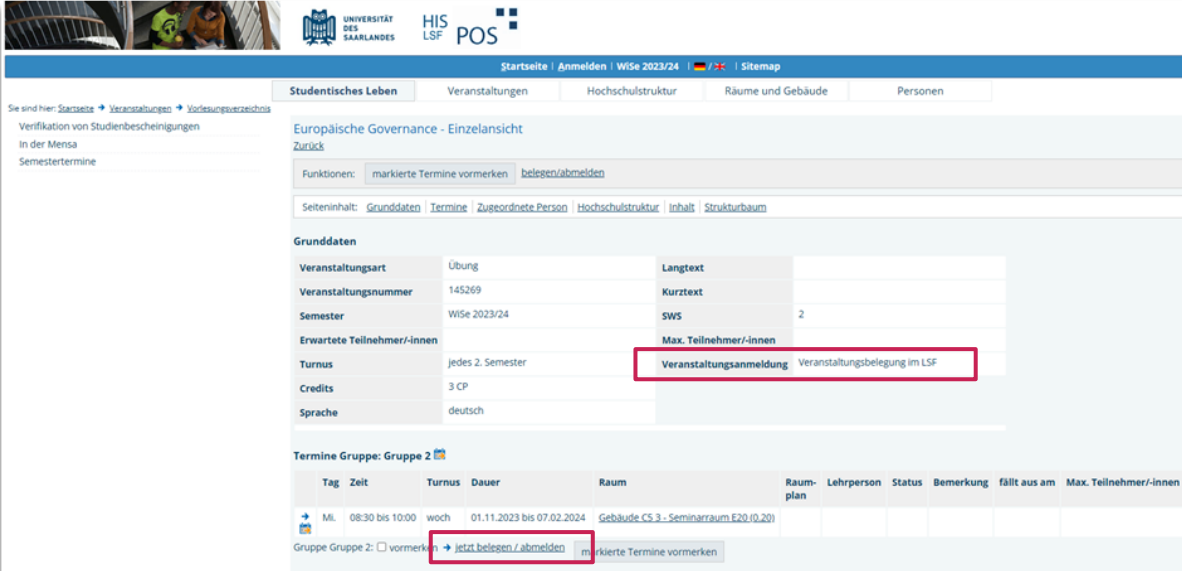
Abbildung 17: LSF – Anmelden zu Lehrveranstaltungen über Stundenplanansicht

² In Beispiel sehen Sie, dass die Veranstaltungen aus Europawissenschaften: Politik – Recht – Gesellschaft eine Anmeldung via LSF erfordern (rote Rahmen). Besteht diese nicht, ist die Veranstaltung mit K B (Keine Belegung) gekennzeichnet.

... oder dass bei den Details der Lehrveranstaltung der Button **jetzt belegen/ abmelden** vorhanden ist bzw. bei dem Punkt **Veranstaltungsanmeldung** explizit auf die Anmeldepflicht im LSF hingewiesen wird:

 **Anmeldefristen für Lehrveranstaltungen werden im LSF meist auch durch den Eintrag einer Belegungsfrist (erscheint bei Grunddaten) bekannt gegeben.**

Sie sollten in **regelmäßigen Abständen** überprüfen, ob sich vor Beginn Ihrer Lehrveranstaltung deren **Anmeldestatus geändert hat**, d.h. ob eventuell eine Anmeldepflicht eingeführt wurde. Dies kann sich unter Umständen in den letzten Wochen vor Studienbeginn verändern.



The screenshot shows the LSF interface for 'Europäische Governance - Einzelansicht'. The 'Grunddaten' section contains the following information:

Veranstaltungsart	Übung	Langtext	
Veranstaltungsnummer	145269	Kurztext	
Semester	WiSe 2023/24	SWS	2
Erwartete Teilnehmer/-innen		Max. Teilnehmer/-innen	
Turnus	jedes 2. Semester	Veranstaltungsanmeldung	Veranstaltungsbelegung im LSF
Credits	3 CP		
Sprache	deutsch		

The 'Termine' section shows a table with the following data:

Tag	Zeit	Turnus	Dauer	Raum	Raumplan	Lehrperson	Status	Bemerkung	fällt aus am	Max. Teilnehmer/-innen
Mo	08:30 bis 10:00	woch	01.11.2023 bis 07.02.2024	Gebäude CS 3 - Seminarraum E20 (0.20)						

At the bottom, the 'Gruppe 2' section includes a button labeled 'jetzt belegen / abmelden'.

Abbildung 18: Online-Vorlesungsverzeichnis LSF – Anmelden zu Lehrveranstaltungen über die Einzelansicht

Wir wünschen Ihnen viel Erfolg bei der Durchführung und einen guten Start in das neue Semester!
Ihre Zentrale Studienberatung