

Das Kennungsschreiben herunterladen

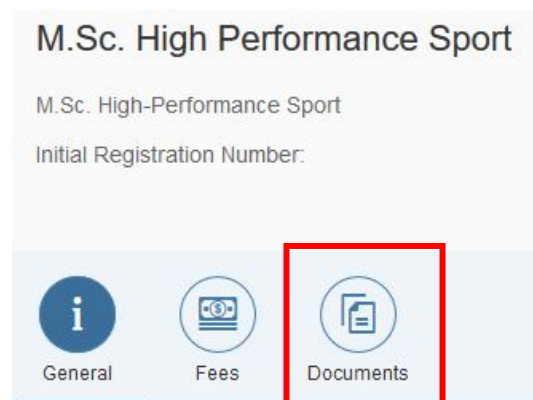
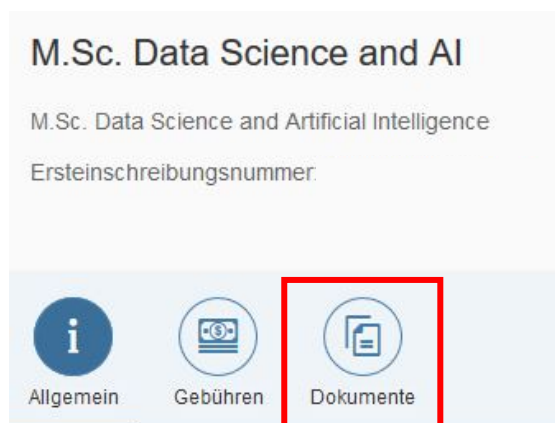
Downloading the user account information

1 Bitte melden Sie sich im SIM Bewerberportal an: <https://sim.uni-saarland.de/bewerbung>

Please log into your SIM application Portal: <https://sim.uni-saarland.de/bewerbung>

2 Öffnen Sie Ihren Bewerber/Immatrikulations-Antrag und klicken Sie dort auf den Punkt „Dokumente“. Bitte beachten Sie, dass das Dokument erst verfügbar wird, wenn Ihre Immatrikulation abgeschlossen ist.

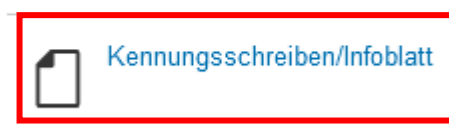
Open your application/enrolment file and click onto the field “documents”. Please note that the document will only become available, once your enrolment has been processed.



3 Scrollen Sie zum Ende der Seite. Unter dem Punkt "**meine Bescheide**" können Sie nun Ihre Benutzerinformationen herunterladen, die Sie zum Einloggen in die Hochschulsysteme benötigen.

Scroll to the end of the page. Under the point “**my certifications**” you can now download your user information, which you require to log into the university systems.

Meine Bescheide



4 Bitte beachten Sie, dass Sie das Masterpasswort aus dem Schreiben noch ändern müssen, bevor Sie es verwenden können: <https://idp0.hiz-saarland.de/passwd/>
Es kann bis zu 48 Stunden nach der Immatrikulation dauern, bis das Passwort geändert werden kann. Wenn es nicht sofort funktioniert, versuchen Sie es bitte später erneut.

Please note that you must change the master password from the letter before you can use it: <https://idp0.hiz-saarland.de/passwd/>

It can take up to 48 hours after enrolment before you can change the password. If it does not work right away, please try again later.