

Informationen zum Studienstart im Sommersemester 2020

Master BWL

April/Mai 2020
Dipl. Kffr. Nadine Thiel

WIRTSCHAFTSWISSENSCHAFTLICHES
PRÜFUNGSSEKRETARIAT



Prüfungsordnung

Prüfungsordnung regelt u.a.:

- Grundsätze und Struktur des Studiums
- Prüfungsverfahren, Prüfungsarten, etc.
- Bewertung von Prüfungen
- Wiederholung, Bestehen, Nichtbestehen etc.
- Versäumnis, Rücktritt, etc.
- Anerkennung von Leistungen
- Fortschrittskontrolle



Studienordnung, Modulhandbuch, Studiengangliste

Studienordnung regelt u.a.:

- Gliederung des Studiums
- Studieninhalte, Fächer und Prüfungsleistungen
- Studienplanempfehlung

Modulhandbuch, Studiengangliste:

- Beschreibung der Veranstaltungen
- Informationen zu den Prüfungen etc.
- Informationen über Inhalte, Lernziele etc.
- **Übersicht welche Veranstaltungen in welchem Bereich des Studiengangs eingebracht werden können**





Studiengangslisten



Diese Studiengangslisten (Lehrveranstaltungsübersichten) sind maßgebend für Ihre Studienplanung. Bitte achten Sie darauf, dass Sie **stets** über eine **aktuelle Liste** verfügen. Diese ist die Grundlage für das Vorlesungsverzeichnis (LSF) und das Modulhandbuch. Bei Abweichungen ist die Studiengangsliste maßgebend. Sollten Abweichungen auffallen, bitten wir um einen Hinweis.

Neuere Versionen der Studiengangslisten werden nochmals zu Beginn der Lehrveranstaltungen veröffentlicht.







Bachelor-Studiengang Betriebswirtschaftslehre

1. Studiengangsliste Betriebswirtschaftslehre (Bachelor) [SO 25.04.2013] – Stand 03.04.2019 
2. Studiengangsliste Betriebswirtschaftslehre (Bachelor) [SO 29.05.2008] – auslaufend – Stand 10.08.2015  Diese Übersicht wird nicht mehr aktualisiert. Es sind die selben Module in den analogen Bereichen belegbar wie im Bachelor-Studiengang Betriebswirtschaftslehre nach der Studienordnung 2013.

Master-Studiengang Betriebswirtschaftslehre

1. Studiengangsliste Betriebswirtschaftslehre (Master) [SO 27.02.2014] – Stand 27.03.2019 
2. Studiengangsliste Betriebswirtschaftslehre (Master) [SO 25.03.2010] – auslaufend – Stand 02.04.2015  Diese Übersicht wird nicht mehr aktualisiert. Es sind die selben Module in den analogen Bereichen belegbar wie im Master-Studiengang Betriebswirtschaftslehre nach der Studienordnung 2014.

Bachelor-Studiengang Wirtschaft und Recht

1. Studiengangsliste Wirtschaft und Recht (Bachelor) [SO 25.04.2013] – Stand 03.05.2018 
2. Studiengangsliste Wirtschaft und Recht (Bachelor) [SO 10.07.2008] – auslaufend – Stand 26.04.2016 
3. Freigegebene Mastermodule Bachelor Wirtschaft und Recht [SO 25.04.2013] – Stand 10.04.2018 
4. Freigegebene Mastermodule Bachelor Wirtschaft und Recht [SO 10.07.2008] – Stand 22.04.2015 
5. Studiengangsliste Wirtschaft und Recht (Bachelor) [SO 10.02.2005] – auslaufend – Stand 09.03.2011 
6. Studiengangsliste Wirtschaft und Recht (Bachelor) [SO 10.02.2005] – Kombinationsfelder 

Master-Studiengang Betriebswirtschaftslehre (Studienordnung 2014)

Es können maximal 18 CP unbenotete Leistungen (falls explizit als unbenotet vorgesehen - keine Wahlmöglichkeiten) erbracht werden (§ 17 (3) i.V.m. § 6 (3) Wiwi-Master-PO 2014). Davon unberührt bleibt die Anerkennung unbenoteter Leistungen.

Stammbereich Betriebswirtschaftslehre (mind. 48 CP Pflicht)	Dozent/in	CP	Turnus	Bemerkungen	
Unterbereich Management und Marketing im Stammbereich Betriebswirtschaftslehre					
Handelsmanagement (nicht einbringbar, wenn <i>Handelsmanagement: Konzepte und Strategien</i> eingebracht wurde)	Popp	min. 12 CP Pflicht	6	WS	
Internationales Dienstleistungsmanagement	Popp		3	SS	
Konsumentenverhalten I+II*	Gröppel-Klein		6	SS	siehe Bemerkung*
Marktforschung I (ersetzt <i>Marktforschung</i>)	Gröppel-Klein		6	WS	nicht einbringbar, wenn <i>Marktforschung</i> bereits eingebracht.
Technologiemanagement	Heidenreich		6	WS	Früher (einschl. SS17) Zusatzbereich
Innovationsmarketing	Heidenreich		6	SS	Früher (einschl. SS17) Zusatzbereich
Unterbereich Finanzen und Rechnungswesen im Stammbereich Betriebswirtschaftslehre					
Bankenaufsicht	Waschbusch	min. 12 CP Pflicht	6	WS	
Bankbilanzierung	Waschbusch		6	SS	
Betriebswirtschaftliche Steuerlehre A	Kußmaul		6	SS	
Betriebswirtschaftliche Steuerlehre B	Kußmaul		6	WS	
Financial Reporting	Knobloch		6	SS	
Konzernrechnungslegung	Olbrich		6	WS	
Unternehmensbewertung	Olbrich		6	SS	
Unternehmensfinanzierung und Kapitalmarkttheorie	Knobloch		6	WS	
Unterbereich Wirtschaftsinformatik und Informationssysteme im Stammbereich Betriebswirtschaftslehre					
Entscheidungsrechnungen im Controlling	Baumeister	min. 12 CP Pflicht	6	SS	
Data Science	Maaß		6	SS	
Koordinationskonzepte des Controlling	Baumeister		6	WS	
Managementinformationssysteme I Data Warehousing	Strohmeier		6	WS	nicht im WS 18/19
Managementinformationssysteme II Data Mining	Strohmeier		6	SS	
Value Engineering	Maaß		6	WS	
Wirtschaftsinformatik II (MobIS)	Loos		6	SS	
Wirtschaftsinformatik III (AKBIS)	Loos		6	WS	
Zusatzbereich Betriebswirtschaftslehre (min. 6 CP Pflicht)					
Unterbereich Management und Marketing im Zusatzbereich Betriebswirtschaftslehre					
Corporate Entrepreneurship	Heidenreich	3	SS		
Empirisches Projekt zum Dienstleistungsmanagement	Popp	3	SS		
Empirisches Projekt zum Handel	Popp	3	WS		
Empirisches Projekt zum Konsumentenverhalten	Gröppel-Klein	3	SS		
Empirisches Projekt zum Marketing	Gröppel-Klein	3	WS		

Wahlbereich (bis zu 24 CP einbringbar)	Dozent/in	Typ	CP	Turnus	Bemerkungen
<i>Unbelegte Module aus dem Stammbereich BWL</i>					
<i>Unbelegte Module aus dem Zusatzbereich BWL</i>					
<i>Weitere Wahlmodule</i>					
<i>.....</i> <i>.....</i> <i>.....</i> siehe aktuelle SGL <i>.....</i> <i>.....</i> <i>.....</i> <i>.....</i> <i>.....</i> <i>.....</i> <i>.....</i> <i>.....</i>					
Bereich Wissenschaftliches Arbeiten (42 CP)	Dozent/in		CP	Turnus	Bemerkungen
<i>Seminararbeit</i>	<i>Lehrstuhl-</i>		<i>12</i>		
<i>Master-Abschlussarbeit</i>	<i>abhängig</i>		<i>30</i>		

Studienaufbau Master BWL PO2014

Vorgaben für Master BWL, ob mit oder ohne Schwerpunkt, (120 ECTS/CP):

Stammbereich BWL: mind 48 CP → 12 aus Unterbereich Management und Marketing
→ 12 aus Unterbereich Finanzen u. Rechnungswesen
→ 12 aus Unterbereich Winfo und Informationssysteme

→ 12

ohne vorgegebene/n Unterbereich/e

Zusatzbereich BWL: mind. 6 CP

wobei maximal ein Studienprojekt, wenn nicht bereits im Wahlbereich eingebracht

Wahlbereich BWL: verbleibende CP (max. 24)

weitere Stammmodule, weitere Zusatzmodule, Wahlmodule (vgl. Studiengangliste)

Bereich Wissenschaftliches Arbeiten: genau 42 CP → 12 CP Seminar

→ 30 CP Masterarbeit

Zusätzliche Vorgaben bei Schwerpunkt:

Unter Beachtung der oben genannten Vorgaben müssen mind. 84 CP im Schwerpunktbereich erbracht werden: → 42 CP Bereich Wissenschaftliches Arbeiten (Seminar +Thesis)

→ 42 CP gemäß Schwerpunktangaben (<https://vipa.wiwi.uni-saarland.de/2012/09/10/schwerpunkte/>)

- Banken
- Besteuerung
- Controlling
- Finanz- und Rechnungswesen
- Informationsmanagement
- Verhaltensorientiertes Management und Marketing
- Wirtschaftsprüfung[neu ab SS16/WS16]

Schwerpunkt im Master BWL

Die auf der nächsten Seite gelisteten Schwerpunkte stehen zur Wahl.

Schwerpunktkombinationen sind nur innerhalb der fünf erstgenannten Einzelschwerpunkte möglich. „Financial Administration“ ist die Schwerpunktbezeichnung für die Vierer-Kombination dieser fünf, außer „Controlling“. Die Fünfer-Kombination trägt den Namen „Rechnungsorientierte BWL.“

Eine Schwerpunktwahl muss nicht zu Beginn des Studiums angemeldet werden. Der Schwerpunkt ergibt sich aus der Fächerwahl. Somit kann man mit Schwerpunktsetzung studieren, aber sich erst unmittelbar nach der Ablegung der letzten Prüfung überlegen, ob man den Schwerpunkt auf dem Zeugnis tatsächlich ausgewiesen haben möchte, oder nicht. Falls ja, muss dies beantragt werden, siehe:<https://vipa.wiwi.uni-saarland.de/2012/09/10/schwerpunkte/>

Schwerpunkt im Master BWL

Schwerpunkte	Ansprechpartner
min. 42 CP Pflicht aus Modulen + Seminararbeit + Master-Abschlussarbeit (insg. min. 84 CP)	
Banken	Waschbusch
Besteuerung	Kußmaul
Controlling	Baumeister
Finanz- und Rechnungswesen	Knobloch
Wirtschaftsprüfung	Olbrich
Zweier-Kombinationen aus den Schwerpunkten Banken, Besteuerung, Controlling, Finanz- und Rechnungswesen und Wirtschaftsprüfung	abhängig von Kombination
Dreier-Kombinationen aus den Schwerpunkten Banken, Besteuerung, Controlling, Finanz- und Rechnungswesen und Wirtschaftsprüfung	abhängig von Kombination
Financial Administration	Knobloch
Rechnungsorientierte Betriebswirtschaftslehre	Kußmaul
Verhaltensorientiertes Management und Marketing (VVM)	Gröppel-Klein

Informationsmanagement

Aktuelle Veranstaltungen

Veranstaltungen des aktuellen Semesters finden Sie:

Im Vorlesungsverzeichnis auf der Homepage der Universität:

<https://www.lsf.uni-saarland.de/qisserver/rds;jsessionid=F18B6794270A989C5F0FC0A95E6B537D.hqis2?state=user&type=8&topitem=lectures&breadCrumbSource=>



The screenshot shows the website's header with the University of Saarland logo and the HIS LSF POS logo. The navigation menu includes 'Startseite', 'Anmelden', 'SoSe 2019', and 'Sitemap'. Below the menu, there are links for 'Studentisches Leben', 'Veranstaltungen', 'Hochschulstruktur', 'Räume und Gebäude', and 'Personen'. The 'Veranstaltungen' section is highlighted, and a dropdown menu is visible with options: 'Vorlesungsverzeichnis', 'Suche nach Veranstaltungen', 'Veranstaltungen - tagesaktuell', 'Ausfallende Veranstaltungen', and 'Suche nach Veranstaltungen'. A red circle highlights the 'Vorlesungsverzeichnis' and 'Suche nach Veranstaltungen' options. Below the menu, there is a large image of students in a lecture hall.

Aktuelle Veranstaltungen

i Vorlesungsverzeichnis

→ **i** Master

→ **i** Master (Aufbaustudiengang)

X → **i** Master (konsekutiv) **X**

→ **i** Master (konsekutiv)

→ **i** Allgemeine und Vergleichende Literaturwissenschaft

→ **i** Altertumswissenschaften

→ **i** Angewandte Mathematik

X → **i** Betriebswirtschaftslehre **X**

→ **i** Bioinformatik

i Vorlesungsverzeichnis

→ **i** Master

→ **i** Master (konsekutiv)

→ **i** Betriebswirtschaftslehre

→ **i** Betriebswirtschaftslehre (PO vom 27. Februar 2014)

→ **i** 1. Stammbereich Betriebswirtschaftslehre

→ **i** 2. Zusatzbereich Betriebswirtschaftslehre

→ **i** 3. Wahlbereich

→ **i** 4. Wissenschaftliches Arbeiten

→ **i** 1. Stammbereich Betriebswirtschaftslehre

→ **i** 1.1 Management und Marketing

→ **i** 1.2 Finanzen und Rechnungswesen

→ **i** 1.3 Wirtschaftsinformatik und Informationssysteme

→ **i** 1.1 Management und Marketing

Vst.-Nr.	Veranstaltung	Vst.-Art
122829	<u>Innovationsmarketing</u> - Heidenreich, Jordanow	Vorlesung / Übung
123166	<u>Internationales Dienstleistungsmanagement</u> - Popp	Vorlesung
123355	<u>Konsumentenverhalten I + II</u> - Gröppel-Klein	Vorlesung

Aktuelle Veranstaltungen

Innovationsmarketing - Einzelansicht

[Zurück](#)


Funktionen:

Seiteninhalt: [Grunddaten](#) | [Termine](#) | [Zugeordnete Personen](#) | [Studiengänge](#) | [Hochschulstruktur](#) | [Inhalt](#) | [Strukturbaum](#)

Grunddaten

Veranstaltungsart	Vorlesung / Übung	Langtext	
Veranstaltungsnummer	122829	Kurztext	
Semester	SoSe 2020	SWS	
Erwartete Teilnehmer/-innen		Max. Teilnehmer/-innen	
Turnus		Veranstaltungsanmeldung	Keine Veranstaltungsbelegung im LSF
Credits			
Weitere Links	https://www.uni-saarland.de/lehrstuhl/heidenreich.html		

Termine Gruppe:

	Tag	Zeit	Turnus	Dauer	Raum	Raumplan	Lehrperson	Status	Bemerkung	fällt aus am
	Di.	16:00 bis 18:00	woch						Vorlesung, online, weitere Informationen: https://www.uni-saarland.de/lehrstuhl/heidenreich.html	07.04.2020: Vorlesungsstart am 05.05 digital via "zoom"; siehe Bemerkung im LSF oder die

Sonstiges

- » **Einsichtneterminale**
- » **Prüfungsergebnisse**
- » **Datenblattcheck**
- » **Links**
- » **Transcript of Records (ToR)**
- » **Support**
- » **FN2-Anwendungsportal**
- » **Seminaranmeldung**

Links

Lehrstühle und Institute (Wiwi)

Andere Institutionen

- **Allgemeine Beratung und Orientierung**
- **Campus Lageplan**
- **Computer-Center 2**
- **Fakultätsseiten**
- **Koordinationsstelle BWL im Grundstudium**
- **Saarbrücker Informatik**
- **Seminarbibliothek**
- **Sprachenzentrum**
- **Vorlesungsverzeichnis LSF**

Sprachkurse

- **NICHT EINBRINGBAR IM RAHMEN DES MASTER BWL, siehe Studiengangliste!!!
Aber belegbar außerhalb der 120 Master-CP, wenn gewünscht.**
- **Wichtig: Anmeldung nötig**
- **Wichtig: Einstufungstest VOR Anmeldung nötig!**
- Termine, Anmeldung und alles zum Einstufungstest siehe Homepage des Sprachenzentrums:

<http://www.szsbs.uni-saarland.de>



The screenshot shows the homepage of the Sprachzentrum (SZSB) at Saarland University. The header includes the logo 'Das Sprachzentrum' with the letters S, Z, S, B, and the text 'Zentrales Institut für Sprache und Kommunikation'. Navigation buttons for 'Kursangebot', 'Meine Kurse', 'Lernplattform', and 'Kontakt' are visible. A search bar and a navigation menu on the left list items like 'Wichtiges', 'Neu hier?', 'Einstufungstests', 'Termine', 'Zertifikate', 'Personal', 'Stellenangebote', and 'Kontakt'. The main content area features a 'Sommersemester 2019: Kursanmeldung' announcement, stating that registration for Portuguese, Italian, French, and Spanish courses begins on Monday, April 8, 2019, at 8:00 AM. A 'Sommersemester 2019 - Kursprogramm online' section is also present. The right sidebar contains a 'Neu bei uns?' section with a registration link and a 'Vor Ort ...' section for in-person inquiries. Social media icons and a footer with 'UNIVERSITÄT DES SAARLANDES' are also visible.

Zentrales Institut für Sprache und Kommunikation

Kursangebot | Meine Kurse
Lernplattform | Kontakt

Das Sprachzentrum.

Wichtiges
Neu hier?
Einstufungstests
Termine
Zertifikate
Personal
Stellenangebote
Kontakt

Sitemap

szsb > Willkommen am SZSB

Sommersemester 2019: Kursanmeldung
Bitte vergessen Sie nicht: **am Montag 8. April 2019** geht es **um 8:00 Uhr** los mit der Kursanmeldung am Sprachzentrum.
Die Anmeldung ist nach Sprachen gestaffelt: am Montag sind **Portugiesisch, Italienisch, Französisch und Spanisch** dran.
Am **Dienstag, 9. April 2019**, ab 8:00 Uhr geht es dann weiter **mit allen anderen Sprachen**, die wir im Angebot haben.
Prüfen Sie am besten vorher über <https://www.szsbs.uni-saarland.de/meinekurse.html>, ob Sie Ihre Benutzernummer und Ihr Passwort noch parat haben und Ihr Kurskonto bei uns noch nicht abgelaufen ist, damit bei der Kursanmeldung nichts schief gehen kann.

Sommersemester 2019 - Kursprogramm online
Wir haben den Plan! Das **Sprachkursprogramm** für das Sommersemester ist nun **online**.
Ab sofort können Sie Ihre Kursbesuche am Sprachzentrum für das kommende Semester planen.

Mit uns kann man reden.

Neu bei uns?
Your first time at the language Center?
↓
Hier geht's zur Registrierung
Register with us!

Vor Ort ...
können Sie sich mit Fragen auch während der Öffnungszeiten gerne an die Mitarbeiter unseres Service in der Mediothek wenden.

Einstufungstests
Sie möchten einen Einstufungstest für

Prüfungen

Im Folgenden finden Sie allgemeine Informationen zu den Prüfungsphasen. Bitte beachten Sie jedoch, dass aktuell, aufgrund der Pandemie, möglicherweise Abweichungen zum bisher regulären Ablauf vorkommen können.

Prüfungszeitraum für WiWi-Prüfungen im SS20 :

wird noch bekannt gegeben, aktuell gilt:

<https://vipa.wiwi.uni-saarland.de/2020/04/23/klausurenphasen/>

Allgemeines zu den Prüfungen

- Studienbegleitende Prüfungen

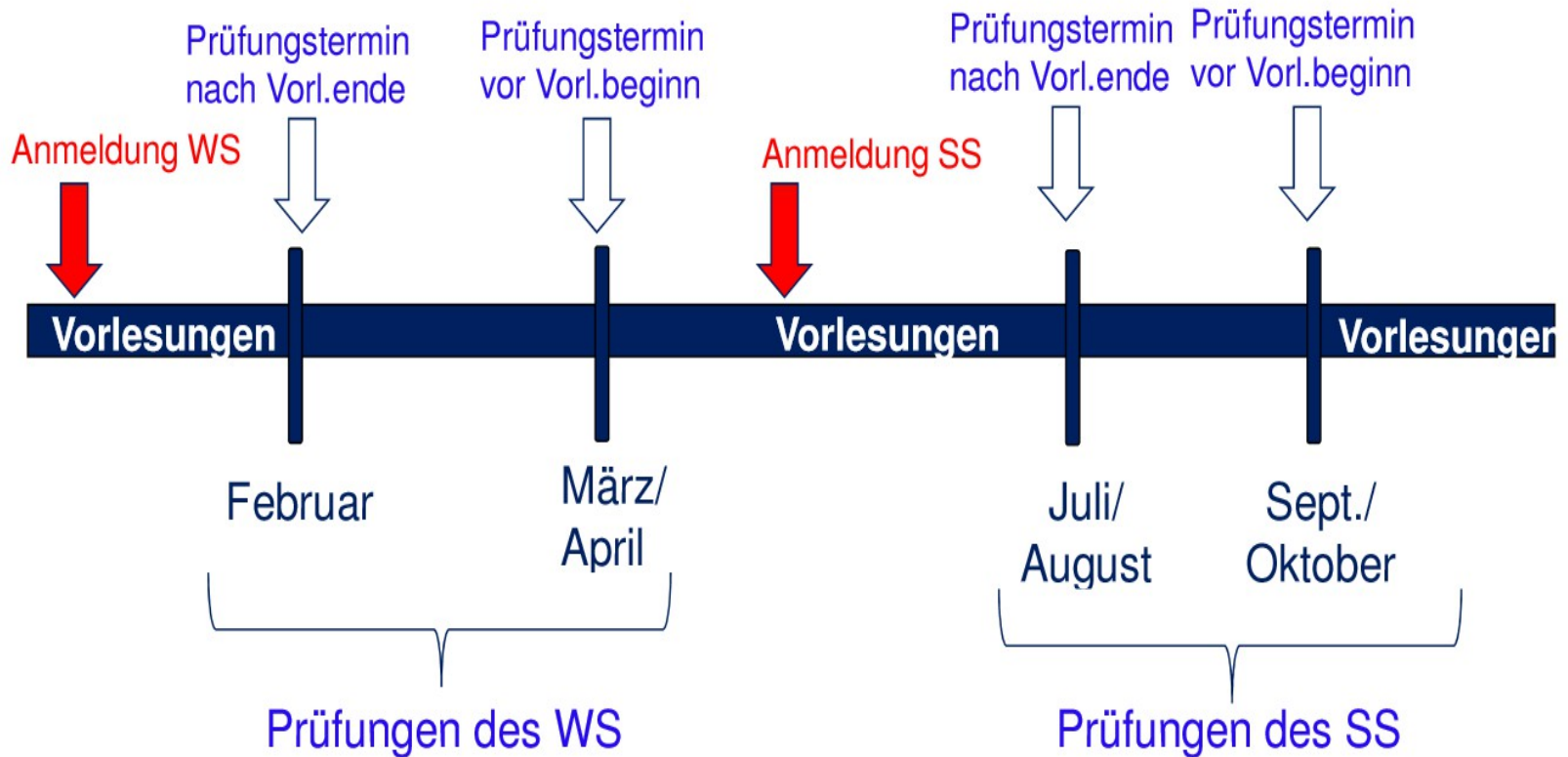
- **Prüfungszeiträume (Hinweise auf Internetseite beachten!):**

In der Regel 2 Wochen nach Vorlesungsende und 2 Wochen vor Beginn der Vorlesungen des kommenden Semesters

- bei einzelnen Veranstaltungen, wie z. B. „Schlüsselkompetenzen“, „Fremdsprachen“, etc. ggf. abweichende Prüfungstermine!

-

Prüfungstermine Bereich WiWi



Allgemeines zu den Prüfungen

Anmeldeportal

- » Zum Anmeldeportal
- » **WANN** schreibe ich **WELCHE** Prüfung?
- » **WELCHE** Prüfung melde ich **WIE** an?
- » Leistungsnachweis erstellen
- » News zum Anmeldeportal

WANN schreibe ich WELCHE Prüfung?

Liebe Studierende,

in untenstehender Übersicht finden Sie Informationen zum Thema "Wann schreibe ich welche Prüfung?".

Die Übersicht dient der vereinfachten Darstellung der wichtigsten Regelungen zu den Prüfungsterminen, da diesbezüglich aufgrund der Vielzahl der Studiengänge und Prüfungsordnungen in der Vergangenheit Verwirrung bestand. Sie entbindet Sie jedoch nicht von Ihrer Pflicht, sich eigenständig anhand der gültigen Prüfungs- und Studienordnung zu Ihrem Studiengang über Ihre Rechte und Pflichten zu informieren. Die Übersicht ist kein vollständiger Überblick über alle Regeln. Bitte machen Sie sich insbesondere mit den „Regeln im Krankheitsfall“ und weiteren wichtigen Regeln, die Sie auf unseren entsprechenden Internetseiten und im Glaskasten finden, vertraut.

Wann schreibe ich welche Prüfungen? 

Allgemeines zu den Prüfungen

Beispiel: Master BWL, PO 2014

Studiengang	Prüfungen zu Veranstaltungen des laufenden Semesters Die Anmeldung <u>für beide</u> Prüfungszeiträume muss im Anmeldezeitraum des jeweils laufenden Semesters erfolgen. Eine verspätete Anmeldung ist nicht möglich! Es gibt nur einen Anmeldezeitraum pro Semester!		Anmerkung
	1. Prüfungszeitraum (Prüfung nach Vorlesungsende des laufenden Semesters)	2. Prüfungszeitraum (Prüfung vor Vorlesungsbeginn des neuen Semesters)	
Master Betriebswirtschaftslehre Prüfungsordnung Feb. 2014 (existiert seit WS 14/15)	Vorlesungen, die im laufenden Semester gelesen werden. Bei Prüfungsversäumnis: ärztl. Attest ¹ Eine Wiederholung einer nicht bestandenen Modulprüfung ist maximal zweimal möglich (d.h. insgesamt darf man 3x schreiben)	Vorlesungen, die im laufenden Semester <u>nicht</u> gelesen werden. Bei Prüfungsversäumnis: ärztl. Attest ¹ Eine Wiederholung einer nicht bestandenen Modulprüfung ist maximal zweimal möglich (d.h. insgesamt darf man 3x schreiben)	Es gibt nur <u>eine Prüfung (= ein Versuch) pro Veranstaltung und Semester:</u> <u>Vorlesung im Semester gelesen →</u> Klausurtermin <u>nur nach Vorlesungsende</u> <u>Vorlesung im Semester nicht gelesen →</u> Klausurtermin <u>nur vor Vorlesungsbeginn des neuen Semesters</u>

¹Bitte beachten Sie die Regeln im Krankheitsfall (vgl.Homepage).

Onlinevorlesungen werden wie Präsenzvorlesungen behandelt!

Es gibt nur eine Prüfung (= ein Versuch) pro Veranstaltung und Semester:

[Vorlesung im Semester gelesen →](#)
Klausurtermin nur nach Vorlesungsende

[Vorlesung im Semester nicht gelesen →](#)
Klausurtermin nur vor Vorlesungsbeginn des neuen Semesters

Übersicht „WANN schreibe ich WELCHE Prüfung“

Bersicht dient der vereinfachten Darstellung der wichtigsten Regelungen zu den Prüfungsterminen, da glich aufgrund der Vielzahl der Studiengänge und Prüfungsordnungen in der Vergangenheit Verwirrung s. Sie erhebt Sie jedoch nicht von Ihrer Pflicht, sich eigenständig anhand der gültigen Prüfungs- und Studienordnung zu Ihrem Studiengang über Ihre Rechte und Pflichten zu informieren.
Dies ist kein vollständiger Überblick über alle Regeln. Änderungen vorbehalten.
Stand: 10.11.2014

Inhaltsverzeichnis:			
Diplom BWL	Seite 2	Master WiSe PO 2009	Seite 11
Diplom WiSe	Seite 2	Bachelor WiSe PO 2013	Seite 12
Bachelor BWL PO 2008	Seite 2	Master WiSe PO 2014	Seite 13
Bachelor BWL PO 2013	Seite 3	Bachelor WiSe PO 2005	Seite 14
Master BWL PO 2010	Seite 4	Bachelor WiSe PO 2008	Seite 15
Master BWL PO 2014	Seite 4	Bachelor WiSe PO 2013	Seite 16
Bachelor WiSe PO 2010	Seite 5	Master WiSe PO 2008	Seite 17
Bachelor WiSe PO 2013	Seite 6	Master WiSe PO 2010	Seite 18
Master WiSe PO 2010	Seite 7	Master WiSe PO 2014	Seite 19
Master WiSe PO 2014	Seite 8	Master EFP PO 2010	Seite 20
Bachelor WiSe PO 2002	Seite 9	Nebenfach alte Regeln	Seite 21
Master WiSe PO 2002	Seite 10	Nebenfach neue Regeln	Seite 21
Bachelor WiSe PO 2009	Seite 11		

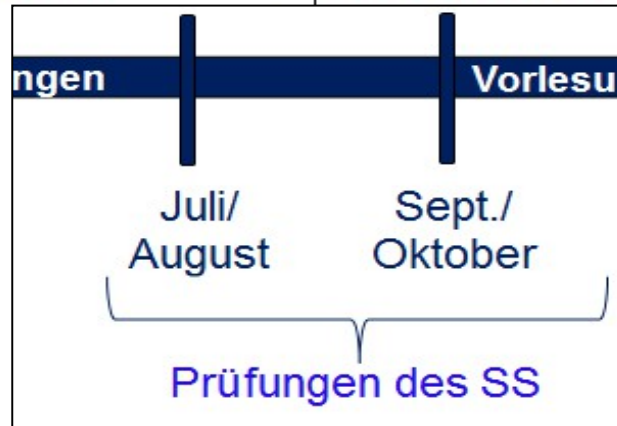
Allgemeines zu den Prüfungen

Beispiel: Master BWL, PO 2014

Prüfungen zu Veranstaltungen des laufenden Semesters	
Die Anmeldung <u>für beide</u> Prüfungszeiträume muss im Anmeldezeitraum des jeweils laufenden Semesters erfolgen. Eine verspätete Anmeldung ist nicht möglich! Es gibt nur <u>einen</u> Anmeldezeitraum pro Semester!	
1. Prüfungszeitraum (Prüfung nach Vorlesungsende des laufenden Semesters)	2. Prüfungszeitraum (Prüfung vor Vorlesungsbeginn des neuen Semesters)
Vorlesungen, die im laufenden Semester gelesen werden.	Vorlesungen, die im laufenden Semester <u>nicht</u> gelesen werden.

WANN?

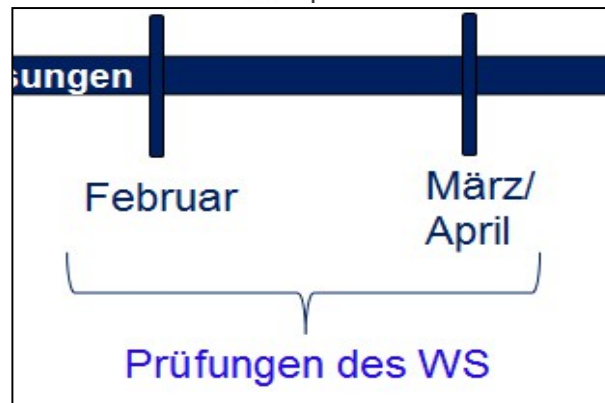
WELCHE?



Allgemeines zu den Prüfungen

Beispiel: Master BWL, PO 2014

Prüfungen zu Veranstaltungen des laufenden Semesters		
Die Anmeldung <u>für beide</u> Prüfungszeiträume muss im Anmeldezeitraum des jeweils laufenden Semesters erfolgen. Eine verspätete Anmeldung ist nicht möglich! Es gibt nur <u>einen</u> Anmeldezeitraum pro Semester!		
WANN?	1. Prüfungszeitraum (Prüfung nach Vorlesungsende des laufenden Semesters)	2. Prüfungszeitraum (Prüfung vor Vorlesungsbeginn des neuen Semesters)
WELCHE?	Vorlesungen, die im laufenden Semester gelesen werden.	Vorlesungen, die im laufenden Semester <u>nicht</u> gelesen werden.



Allgemeines zu den Prüfungen

- Beispiel: Bankenaufsicht (**Veranstaltung im WS**)
 - Erstmöglicher Termin: nach Vorlesungsende im Februar
 - Nächstmöglicher Termin : im Oktober
- Beispiel: Bankbilanzierung (**Veranstaltung im SS**)
 - Erstmöglicher Termin : nach Vorlesungsende im Juli/August
 - Nächstmöglicher Termin : im März/April

Ohne Anmeldung, keine Prüfung!



Allgemeines zu den Prüfungen

Beispiel: Master BWL, PO 2014

Prüfungen zu Veranstaltungen des laufenden Semesters		
Die Anmeldung <u>für beide</u> Prüfungszeiträume muss im Anmeldezeitraum des jeweils laufenden Semesters erfolgen. Eine verspätete Anmeldung ist nicht möglich! Es gibt nur <u>einen</u> Anmeldezeitraum pro Semester!		
WANN?	1. Prüfungszeitraum (Prüfung nach Vorlesungsende des laufenden Semesters)	2. Prüfungszeitraum (Prüfung vor Vorlesungsbeginn des neuen Semesters)
WELCHE?	Vorlesungen, die im laufenden Semester gelesen werden.	Vorlesungen, die im laufenden Semester nicht gelesen werden.

Allgemeines zu den Prüfungen

Beispiel: Master BWL, PO 2014

Prüfungen zu Veranstaltungen des laufenden Semesters Die Anmeldung <u>für beide</u> Prüfungszeiträume muss im Anmeldezeitraum des jeweils laufenden Semesters erfolgen. Eine verspätete Anmeldung ist nicht möglich! Es gibt nur <u>einen</u> Anmeldezeitraum pro Semester!		Anmerkung ¹ Bitte beachten Sie die Regeln im Krankheitsfall (vgl.Homepage). Onlinevorlesungen werden wie Präsenzvorlesungen behandelt!
1. Prüfungszeitraum (Prüfung nach Vorlesungsende des laufenden Semesters)	2. Prüfungszeitraum (Prüfung vor Vorlesungsbeginn des neuen Semesters)	
<p>Vorlesungen, die im laufenden Semester gelesen werden.</p> <p>Bei Prüfungsversäumnis: ärztl. Attest¹ Bei Prüfungsabbruch: ***</p> <p>Eine Wiederholung einer nicht bestandenen Modulprüfung ist maximal zweimal möglich (d.h. insgesamt darf man 3x schreiben)</p>	<p>Vorlesungen, die im laufenden Semester <u>nicht</u> gelesen werden.</p> <p>Bei Prüfungsversäumnis: ärztl. Attest¹ Bei Prüfungsabbruch: ***</p> <p>Eine Wiederholung einer nicht bestandenen Modulprüfung ist maximal zweimal möglich (d.h. insgesamt darf man 3x schreiben)</p>	<p>Es gibt nur <u>eine</u> Prüfung (= ein Versuch) pro Veranstaltung und Semester:</p> <p><u>Vorlesung im Semester gelesen</u> → Klausurtermin <u>nur nach Vorlesungsende</u></p> <p><u>Vorlesung im Semester nicht gelesen</u> → Klausurtermin <u>nur vor Vorlesungsbeginn des neuen Semesters</u></p>

*** Bei Prüfungsabbruch (gemäß Prüfungsausschussbeschluss vom 28.01.2015, WiWi-68te Sitzung):

Bei erstmaligem Prüfungsabbruch im Studienverlauf: ärztl. Attest,

Bei jedem weiteren Prüfungsabbruch im Studienverlauf unabhängig vom Prüfungsfach: amtsärztliches Attest

Allgemeines zu den Prüfungen

Anmeldeportal

- » Zum Anmeldeportal
- » **WANN** schreibe ich **WELCHE** Prüfung?
- » **WELCHE** Prüfung melde ich **WIE** an?
- » Leistungsnachweis erstellen
- » News zum Anmeldeportal

WANN schreibe ich WELCHE Prüfung?

Liebe Studierende,

in untenstehender Übersicht finden Sie Informationen zum Thema "Wann schreibe ich welche Prüfung?".

Die Übersicht dient der vereinfachten Darstellung der wichtigsten Regelungen zu den Prüfungsterminen, da diesbezüglich aufgrund der Vielzahl der Studiengänge und Prüfungsordnungen in der Vergangenheit Verwirrung bestand. Sie entbindet Sie jedoch nicht von Ihrer Pflicht, sich eigenständig anhand der gültigen Prüfungs- und Studienordnung zu Ihrem Studiengang über Ihre Rechte und Pflichten zu informieren. Die Übersicht ist kein vollständiger Überblick über alle Regeln. Bitte machen Sie sich insbesondere mit den „Regeln im Krankheitsfall“ und weiteren wichtigen Regeln, die Sie auf unseren entsprechenden Internetseiten und im Glaskasten finden, vertraut.

Wann schreibe ich welche Prüfungen? 

Allgemeines zu den Prüfungen

Anmeldeportal – vipa

- » Zum Anmeldeportal
- » WANN schreibe ich WELCHE Prüfung?
- » **WELCHE Prüfung melde ich WIE an?**

Anmeldung von Prüfungen im Wirtschaftswissenschaftlichen Prüfungssekretariat

Modulprüfungen:

Generell gilt, dass alle Modulprüfungen des entsprechenden Semesters online innerhalb des Anmeldezeitraums über vipa (auch genannt FN2-Portal) angemeldet werden müssen. Also auch alle Prüfungen aus den Bereichen „Informatik“ und „Recht“, sowie „Philosophie-bei Bachelor BWL PO 2008“. Bitte beachten Sie, dass ggf. eine zusätzliche Anmeldung an der entsprechenden Fakultät notwendig ist! Der Anmeldezeitraum des jeweiligen Semesters wird unter folgendem Link veröffentlicht:

<https://vipa.wiwi.uni-saarland.de/category/studienverlauf/klausuren/anmeldezeitraum/>

Ausnahmen:

Für folgende Modulprüfungen gelten abweichende Regelungen:

Modul	Regelungen zur Anmeldung
Schlüsselkompetenzen	Keine Anmeldung in vipa → bei Lehrstuhl bzw. Dozent
Fremdsprachen	Keine Anmeldung in vipa → bei Sprachenzentrum bzw. Dozent
Fachfremde Module aus dem Bereich „GÜFQ“	Keine Anmeldung in vipa → bei anbietender Fakultät gemäß der dort gültigen Regelungen
Externe Praktika	Keine Anmeldung in vipa
Interne Praktika <u>ausgenommen:</u> Multimedia Praktikum (Prof. Scholz) und Softwarepraktikum ERP (Prof. Strohmeier)	Anmeldung <u>während dem gesamten Semester in vipa</u> <u>ausgenommen:</u> Anmeldung <u>nur innerhalb des Anmeldezeitraums in vipa</u> (Grund: organisatorischer Ablauf der Veranstaltung erfordert eine frühzeitige Prüfungsanmeldung)
Projektarbeiten	Anmeldung <u>während dem gesamten Semester in vipa</u>
Softwarepraktika	Anmeldung <u>während dem gesamten Semester in vipa</u>
Forschungsprojekte	Anmeldung <u>während dem gesamten Semester in vipa</u>
Studienprojekte	Anmeldung <u>während dem gesamten Semester in vipa</u>

Wirtschaftswissenschaftliche Seminararbeit:

Auch die Wirtschaftswissenschaftliche Seminararbeit muss online innerhalb des Anmeldezeitraums über vipa (auch genannt FN2-Portal) angemeldet werden. **Achtung! Die Anmeldung muss immer ein Semester bevor die Seminararbeit geschrieben werden soll erfolgen!** Wenn

Allgemeines zu den Prüfungen

- Prüfungszeitraum für WiWi-Prüfungen im SS20 :

wird noch bekannt gegeben, aktuell gilt:

<https://vipa.wiwi.uni-saarland.de/2020/04/23/klausurenphasen/>

Bei einzelnen Veranstaltungen, wie z. B. „Schlüsselkompetenzen“ oder Sprachkursen abweichende Anmeldezeiträume und Prüfungstermine → immer Dozenten fragen!

Allgemeines zu den WiWi-Prüfungen

- Jede Modulprüfung (Prüfungen außer Abschlussarbeiten) kann **maximal 3x** geschrieben werden
- **Dreimaliges Nichtbestehen derselben Prüfung - unabhängig von Pflicht- oder Wahlpflichtfach!!!:**



Verlust Prüfungsanspruch! = ZWANGSEXMATRIKULATION

- Bestandene Prüfungen können **nicht** wiederholt werden
- Alle Leistungen können **nur einmal** eingebracht werden

• **Krankheit bei Prüfungen:**
Regelungen siehe PO§10 und Homepage

Studiengang	Anmeldung für beide Prüfungstermine muss im Anmeldezeitraum des jeweils laufenden Semesters erfolgen. Eine verspätete Anmeldung ist nicht möglich. Es gilt hier immer Anmeldezeitraum pro Semester!	Anmerkungen
Bachelor Betriebswirtschaftslehre Prüfungstermin April 2023 (Sonderkurs und WS 21/22)	1. Prüfungstermin: (Prüfung nach Vorlesungsbeginn des laufenden Semesters) Vorlesungen, die im laufenden Semester gegeben werden. Bei Prüfungsergebnis „rot: Absot“ der entsprechenden Prüfungstermin im Studienverlauf. „rot: Absot“ der jeweils nächsten Prüfungstermin im Studienverlauf, unabhängig vom Prüfungsfach, unabhängig vom Prüfungstermin „unserjährliche Absot“ Eine Wiederholung einer nicht bestandenen Modulprüfung ist maximal einmal möglich. D.h. insgesamt darf man 3x schreiben.	2. Prüfungstermin: (Prüfung vor Vorlesungsbeginn des laufenden Semesters) Vorlesungen, die im laufenden Semester nicht gegeben werden. Es gilt hier immer Prüfung 2, 3, 4, 5, 6 und 7 (Prüfungsfach und Semester). Vorlesung im Semester gegeben: 2 Prüfungstermin nur nach Vorlesungsbeginn Vorlesung im Semester nicht gegeben: 3 Prüfungstermin nur vor Vorlesungsbeginn des laufenden Semesters. * Ausgenommen: Module für einen von Frau Dr. Vögel (Bücherwissenschaft), ihre Prüfungen

• **Täuschungsversuch:**
Prüfung wird mit der **Note 5,0** bewertet (Fehlversuch!)

Verlust des Prüfungsanspruchs

Folge:

Bei Verlust des Prüfungsanspruches können Sie in der Regel an keiner deutschen Hochschule mehr den gewählten Studiengang studieren.

Gründe für Verlust des Prüfungsanspruches:

- Eine Modulprüfung (Prüfungen außer Abschlussarbeiten) zum 3. Mal nicht bestanden
- Die Bachelor- bzw. Masterarbeit zum 2. Mal nicht bestanden
- Fortschrittskontrolle

Bitte kontaktieren Sie uns frühzeitig, wenn Sie in Gefahr sind Ihren Prüfungsanspruch zu verlieren und nicht erst dann, wenn es bereits zu spät ist!



TAN-Liste zur Prüfungsanmeldung

Wirtschaftswissenschaftliches Prüfungssekretariat der Universität des Saarlandes

Internet: <http://vipa.wiwi.uni-saarland.de>

E-Mail: sekretariat@wiwipa.uni-saarland.de

Postanschrift:
Postfach 15 11 50
66041 Saarbrücken

Sprechstunden:
Mo-Do 14.00 - 15.00 Uhr

Besucheradresse / Tel.:
Uni-Campus, Geb. B4 1, Zl. 109
Sekretariat Tel: 0681 - 302 2138
Diplom Tel: 0681 - 302 4271

Wirtschaftswissenschaftliches Prüfungssekretariat der Universität des Saarlandes

01/15/2008 12.00.

Passwort und Transaktionsnummern (TANs)

Passwort: XXXXXXXXXX

Transaktionsnummern:

Raum für Notizen zur Verwendung der Transaktionsnummern

lfd. Nr.	Transaktionsnummer	Transaktionstyp	Studienabschnitt	Studienfach	Teilprüfung
25	2105121687				
26	8042901095				
27	5527966503				
28	8383846012				
29	1076308090				
30	2918557694				
32	5666570568				
35	5327148330				
36	0846480483				
37	1675531088				
38	0618784730				

WIRTSCHAFTSWISSENSCHAFTLICHES
PRÜFUNGSSEKRETARIAT



TAN-Liste zur Prüfungsanmeldung

Ausgabe von TAN-Listen für das FN2-Anwendungsportal unter Vorlage des Studierenden- oder Personalausweises:

wird noch bekannt gegeben

Prüfungsanmeldung

Wer nicht zur Prüfung angemeldet ist, darf nicht teilnehmen!

Anmeldeportal

- » Login
- » Zum Anmeldeportal
- » WANN schreibe ich WELCHE Prüfung?
- » WELCHE Prüfung melde ich WIE an?
- » Leistungsnachweis erstellen
- » News zum Anmeldeportal



Prüfungsanmeldung



Login

Infos Hilfe

Sie Ihre Login-Daten ein!
Bei Problemen wenden sie sich bitte an

Kennung:

Kennwort:

Login

Matrikelnummer

Master-Passwort von TAN-Liste

vipa
Wirtschaftswissenschaftliches Prüfungssekretariat der Universität des Saarlandes

Internet: <http://vipa.wivi.uni-saarland.de> E-Mail: sekretariat@vipa.uni-saarland.de

Postanschrift: Sprechstunden: Besucheradresse / Tel.:
Postfach 15 11 50 Mi-Do 14.00 - 15.00 Uhr Uni-Campus, GEO. B4 - 1. ZL, 159
66041 Saarbrücken Sekretariat Tel: 0691 - 302 2138
Dipom Tel: 0691 - 302 4271

Wirtschaftswissenschaftliches Prüfungssekretariat der Universität des Saarlandes

Herrn
Ford Prefect
beneath Athur Dent
12345 London 01/15/2008 12.00.

Passwort und Transaktionsnummern (TANs)

Passwort:

Transaktionsnummern: Raum für Notizen zur Verwendung der Transaktionsnummern

Rd. Nr.	Transaktionsnummer	Tansaktionstyp	Studienabschnitt	Studienfach	Teilprüfung
25	2105121687				
26	8042901095				
27	5527966503				
28	8383846012				
29	1076308096				
30	2918557884				
32	5866576568				
35	5327148330				
36	0846406483				
37	1675331068				
38	0618784730				
39	0000000000				

WIRTSCHAFTSWISSENSCHAFTLICHES
PRÜFUNGSSEKRETARIAT

Prüfungsanmeldung

Als erste Transaktion unbedingt Passwort ändern!

The screenshot shows a web interface for changing a password. On the left is a sidebar menu with the following items: 'Menü', 'An-/Abmeldung Prf', 'Studentendaten', 'Datenblatt', 'neue TAN-Liste', 'Einstellungen', and 'Passwort ändern'. The main content area is titled 'Passwort ändern' and contains the following fields and elements: 'altes Passwort:' with an input field, 'neues Passwort:' with an input field, 'neues Passwort nochmal eingeben:' with an input field, 'Bestätigen Sie die Aktion mit einer TAN:' with a 'TAN:' input field, and a 'Speichern' button at the bottom.

Nach erfolgreichen Transaktionen (z. B. Passwort ändern, An- oder Abmeldung von Prüfungen) erhalten Sie eine Bestätigungs-E-Mail an Ihre persönliche UdS-Mailadresse, die Sie bei der Immatrikulation erhalten haben!




Persönliche UdS-Mailadresse

Bestätigungs-E-Mails



Ihre persönliche UdS-Mailadresse:

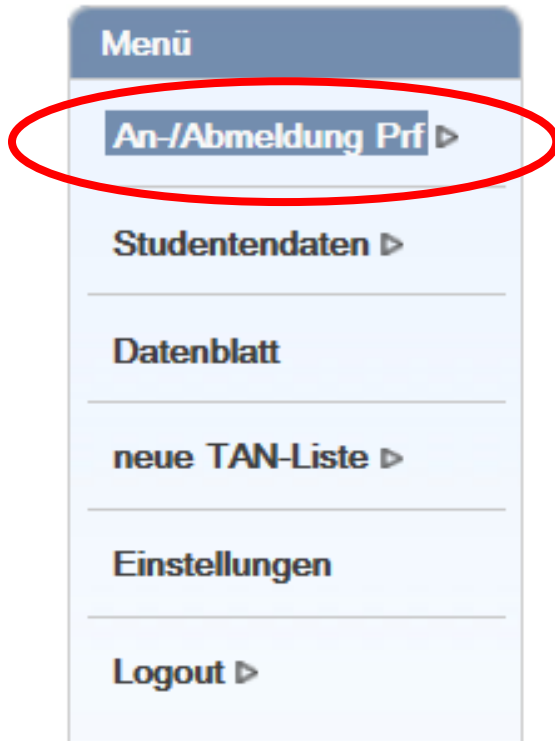
	Universität des Saarlandes Information zur Studierendenkennung
Universität des Saarlandes, Postfach 151150, 66041 Saarbrücken	Matrikelnummer: 25007007
Frau	Geboren am: XX.XX.XXXX
Login bzw Username: 007	
Anfangs- bzw. Masterpasswort: IB-yyz12	
Ihre Emailadresse:@stud.uni-saarland.de	

Beachten Sie bitte, dass das Erst- bzw. Masterpasswort nicht zur dauerhaften Nutzung geeignet ist, einzelne Dienste (z.B. das Abrufen von Email) mit dem Erst- oder Masterpasswort gar nicht möglich. Sie sollten es nach Erhalt möglichst schnell durch ein Passwort Ihrer Wahl ersetzen.
Passwortänderungen erfolgen derzeit über ein Webinterface: <https://www.rz.uni-saarland.de/>

WIRT:

Prüfungsanmeldung



Passwort erfolgreich geändert? → Prüfungsanmeldung:



Prüfungsanmeldung

Menü

- [An-/Abmeldung Prf ▶](#)
- [Studentendaten ▶](#)
- [Datenblatt](#)
- [neue TAN-Liste ▶](#)
- [Einstellungen](#)
- [Logout ▶](#)

Module - Prüfungsfächer - Vorauswahl


Studiengang: Master Betriebswirtschaftslehre

- Masterprüfungen - Prüfungsordnung vom 25.03.2010 (Prüfungsordnung in der Fassung vom 25. März 2010)
 - Stammbereich BWL (1 von 3 gewählt)
 - [BWL-Modul-Cluster B - Management - Prüfungsordnung vom 25.03.2010](#)
 - [BWL-Modul-Cluster A - Financial Administration - Prüfungsordnung vom 25.03.2010](#)
 - [BWL-Modul-Cluster C - Wirtschaftsinformatik und Controlling - Prüfungsordnung vom 25.03.2010](#)
 - Zusatzbereich BWL (0 von 1 gewählt)
 - [Zusatzbereich BWL - Prüfungsordnung vom 25.03.2010](#)
 - Wahlbereich (1 von 4 gewählt)
 - [Wahlbereich - Prüfungsordnung vom 25.03.2010](#)
 - [BWL-Modul-Cluster A - Financial Administration - Prüfungsordnung vom 25.03.2010](#)
 - [BWL-Modul-Cluster B - Management - Prüfungsordnung vom 25.03.2010](#)
 - [BWL-Modul-Cluster C - Wirtschaftsinformatik und Controlling - Prüfungsordnung vom 25.03.2010](#)
 - [Zusatzbereich BWL - Prüfungsordnung vom 25.03.2010](#)

Prüfungen

Prüfungskorb

keine Einträge im Korb



Prüfungsanmeldung



[BWL-Modul-Cluster C - Wirtschaftsinformatik und Controlling - Prüfungsordnung vom 25.03.2010](#)

[Zusatzbereich BWL - Prüfungsordnung vom 25.03.2010](#)

Menü

[An-/Abmeldung Prf](#) ▶

[Studentendaten](#) ▶

[Datenblatt](#)

[neue TAN-Liste](#) ▶

[Einstellungen](#)

[Logout](#) ▶

Prüfungen

Prüfungsfach: Zusatzbereich BWL - 4. Zusatzbereich BWL - Prüfungsordnung vom 25.03.2010

Studienprojekt Managementinformationssysteme (15 CP)

Prüfung: SS 13 Termin: Prüfung

Anmelden

Studienprojekt aus der Bankbetriebslehre (15 CP)

Prüfung: SS 13 Termin: Prüfung

Prüfungen auswählen

Anmelden

Studienprojekt aus der Wirtschaftsprüfung (15 CP)

Prüfung: SS 13 Termin: Prüfung

Anmelden

Studienprojekt im Bereich Rechnungswesen und Finanzwirtschaft (15 CP)

Prüfung: SS 13 Termin: Prüfung



Prüfungsanmeldung

Prüfungskorb

ANMELDEN: Studienprojekt aus der Bankbetriebslehre (15 CP)

Prüfungsfach: Zusatzbereich BWL - 4. Zusatzbereich BWL - Prüfungsordnung vom 25.03.2010

Prüfung: SS 13 Termin: Prüfung

Stornieren

Tan: Abschicken

Auswahl bestätigen mit „Tan-Nummer“ + „Abschicken“ = Prüfungen anmelden

Nach erfolgreicher Transaktion → [Bestätigungs-E-Mail an Ihre UdS-Mail](#)

Bestätigungs-E-Mail immer kontrollieren und aufbewahren!!!

Prüfungsanmeldung

Prüfungskorb

ANMELDEN: Studienprojekt aus der Bankbetriebslehre (15 CP)

Prüfungsfach: Zusatzbereich BWL - 4. Zusatzbereich BWL - Prüfungsordnung vom 25.03.2010

Prüfung: SS 13 Termin: Prüfung

Stornieren

Tan: Abschicken

Auswahl bestätigen mit „Tan-Nummer“ + „Abschicken“ = Prüfungen anmelden

Nach erfolgreicher Transaktion → [Bestätigungs-E-Mail an Ihre UdS-Mail](#)

Bestätigungs-E-Mail immer kontrollieren und aufbewahren!!!

Konkrete Prüfungstermine

Sprechstunde

- » Sprechzeiten & Termine
- » Info-Point
- » Kontakt
- » Aktuelles zur Sprechstunde

Anmeldeportal

- » Zum Anmeldeportal
- » WANN schreibe ich WELCHE Prüfung?
- » WELCHE Prüfung melde ich WIE an?
- » Leistungsnachweis erstellen
- » News zum Anmeldeportal

Studiengänge – Informationen

- alle öffnen | alle schließen
- Betriebswirtschaftslehre
 - Bachelor
 - Master
 - Diplom
 - Wirtschaft und Recht**
 - Bachelor
 - Master

Bachelor

- Intro
- Studienverlauf
- Prüfungsordnung
- Studienordnung
- Musterstudienplan
- Fortschrittskontrolle
- Modulhandbuch
- Stundenplan
- Urlaubssemester
- Richtlinien
- Klausuren
- Praktikum
- Seminar
- Bachelorarbeit
- Anerkennungen
- Zeugnis
- Exmatrikulation
- Beschlüsse des Prüfungsausschusses
- Informationen zu den aktuellen Vorlesungen
- Foliensätze Informationsveranstaltung
- Studiengangsliste

Termine der Prüfungen im WS 2014/15 (April)
13.4.15 Änderungen vorbehalten !!!

Datum	Uhrzeit	Klausur	Saal
Di., 07.04.15	9-10	Innovationen und Versorgungsentwicklung im Gesundheitswesen (3 CP)	p.07
	9-10	Zivilverfahrensrecht für Wirtschaftswissenschaftler (3 CP)	p.07
	9-10	Mathematik für Wiswi: Grundlagen - Ergänzung (BV Fr. Dr. Vogell) (3 CP)	p.07
	9-11	Mathematik für Wiswi (Blockveranstaltung Fr. Dr. Vogell) (8 CP)	Audi A - R 6.18 S-Z
	9-11	Mathematik für Wiswi: Grundlagen (Blockveranstaltung Fr. Dr. Vogell) (6 CP)	p.06
	9-11	Management des Gesundheitswesens (6 CP) - Diplom	p.06
	9-11	Advanced Microeconomic Theory II (6 CP)	p.06
	9-11	Algorithmen und Systeme (8 CP)	p.06
	12-12.45	Handelsmarketing (Übung) (3 CP)	Audi (hinten)
	12-14	Health Care Management and Behavior (6 CP)	Audi
	15-16	Mathematik für Wiswi: Anwendungen - Ergänzung (BV Fr. Dr. Vogell) (3 CP)	p.07 (hinten)
	15-17	Mathematik für Wiswi: Anwendungen (BV Fr. Dr. Vogell) (6 CP)	p.07
Mi., 08.04.15	15-17	Wirtschaftspolitik (6 CP) - Diplom	p.07
	9-10	Handelsmarketing (Vorlesung) (3 CP)	Audi (hinten)
	9-11	Betriebswirtschaftliche Steuerlehre A / Unternehmensbesteuerung B (6 CP)	Audi
	9-11	Externes Rechnungswesen (6 CP)	Audi
	9-11	HR-Strategy & Human Capital Management (6 CP) - Diplom	Audi
	9-11	Unternehmensfinanzierung und Kapitalmarkttheorie (6 CP) - Diplom	Audi
Do., 09.04.15	12-13	Konsumerverhalten I (6 CP)	Audi (hinten)
	12-14	Finance I	Audi
	12-14	Datenbankentwurf und Datenbankmanagement (WINFOline) (6 CP)	Audi
	9-10	Sonderfinanzierung und Unternehmensbewertung (3 CP)	Audi (hinten)
	9-10	Unternehmensgründung und Patentwesen in der Wirtschaft (3 CP)	Audi (hinten)
	9-11	Spieltheorie (6 CP)	Audi
Fr., 10.04.15	9-11	Entscheidungsrechnungen im Controlling (6 CP)	Audi
	9-10	Internationales Management (Vorlesung) (3 CP) - Diplom	Audi (hinten)
	9-11	Controlling: Internes Rechnungswesen (6 CP) - Diplom	Audi
	9-11	Disziplinäre Statistik und Wahrscheinlichkeitsrechnung (6 CP)	Audi
	12-14	Ökosysteme (6 CP)	Audi
	12-14	Steuern (6 CP) - Diplom	Audi
Mo., 13.04.15	12-14	Bankfinanzierung (6 CP)	p.18 (hinten)
	9-10	Konsumerverhalten II (Vorlesung) (3 CP)	p.18 (hinten)
	9-10	Bankmarketing (3 CP)	p.18 (hinten)
	9-11	HR Communication & Mediamanagement (6 CP)	p.18
	9-11	Entscheidung und Information (6 CP) - Diplom	p.18
	12-13.30	Europarecht für Wirtschaftswissenschaftler (4,5 CP)	Audi (letzte Reihe)
	12-14	Organisationsmanagement (6 CP)	Audi
	12-14	Management der Informationssysteme (WINFOline) (6 CP)	Audi
	15-16	Internationales Marketing V (3 CP) - Diplom	p.07

Einige Wochen nach dem Ende der Prüfungsanmeldung werden die Prüfungstermine auf der Startseite unserer Homepage und unter dem jeweiligen Studiengang unter „Klausuren“ veröffentlicht. Jede/r ist selbst dafür verantwortlich sich die Prüfungstermine ihrer/seiner Prüfungen aus der Gesamtliste heraus zu suchen und die Prüfungen rechtzeitig an zu treten.

Prüfungsergebnisse

Sonstiges

- » [Einsichtnahmetermine](#)
- » [Prüfungsergebnisse](#)
- » [Datenblattcheck](#)
- » [Links](#)
- » [Transcript of Records \(ToR\)](#)
- » [Support](#)
- » [FN2-Anwendungsportal](#)
- » [Seminaranmeldung](#)

Prüfungsergebnisse Wintersemester 2015/16

Bitte beachten Sie auch die [Einsichtnahmetermine](#)

[Eingang 08.4.16](#)

Handelsmarketing Ü
Technologiemanagement

[Eingang 07.4.16](#)

Marktforschung
Internationales Management: Konzepte und Strategien
Controlling: Internes Rechnungswesen

[Eingang 06.4.16](#)

Infoverarbeitung in Dienstleistungsbetrieben
Betriebl. Anwendungen von Internettechnologien
Personalmanagement: HR Basics

[Eingang 05.04.16](#)

Geldpolitik
Allg. Steuerrecht
Öffentliches Recht für Wiwis

Menü

[An-/Abmeldung Prf](#) ▶

[Studentendaten](#) ▶

[Datenblatt](#)

[neue TAN-Liste](#) ▶

[Einstellungen](#)

[Logout](#) ▶

Sobald Prüfungsergebnisse eingehen, wird ein Hinweis dazu bei uns auf der Homepage unter „Sonstiges“ - „Prüfungsergebnisse“ hinterlegt, so dass ersichtlich ist, dass das individuelle Ergebnis nun unter „Studentendaten“ in unserem FN2-Anwendungsportal einsehbar ist.

Leistungsnachweis

Sprechstunde

- » Sprechzeiten & Termine
- » Info-Point
- » Kontakt
- » Aktuelles zur Sprechstunde

Anmeldeportal

- » Zum Anmeldeportal
- » WANN schreibe ich WELCHE Prüfung?
- » WELCHE Prüfung melde ich WIE an?
- » Leistungsnachweis erstellen
- » News zum Anmeldeportal

Leistungsnachweis erstellen

Um Ihnen Wartezeiten aufgrund der Erstellung eines Leistungsnachweises zu ersparen, finden Sie nachfolgend eine schrittweise Anleitung zur Generierung eines Leistungsnachweises/Datenblattes:

Wie erstelle ich einen Leistungsnachweis? 📄

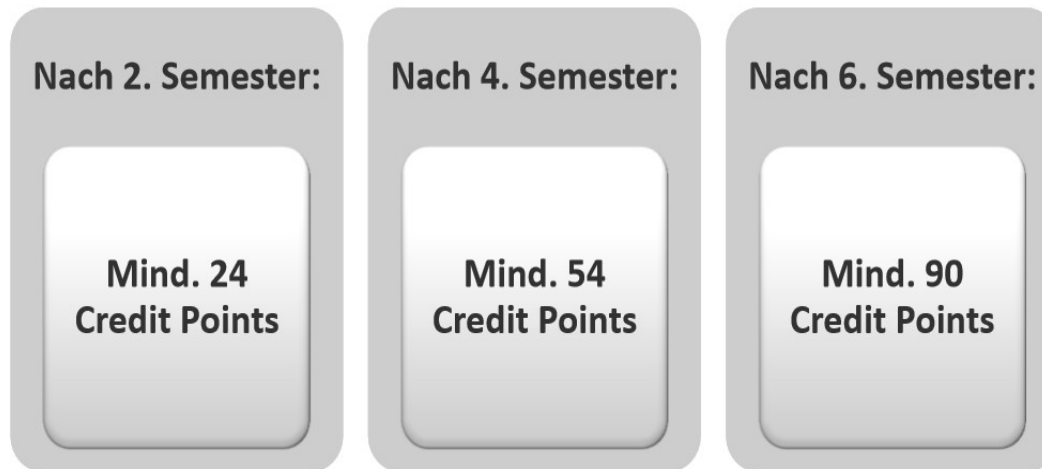
Zur Überprüfung der Echtheit des Leistungsnachweises/Datenblattes ist es möglich einen **Datenblattcheck** durchzuführen. Somit ist es nicht zwingend nötig, sich in der Sprechstunde einen beglaubigten Leistungsnachweis erstellen zu lassen.

Hier finden Sie die Beschreibung, wie Sie sich einen online verifizierbaren Leistungsnachweis selbst erstellen können. Wann wieder Leistungsnachweise vor Ort ausgestellt und abgeholt werden können, wird veröffentlicht, sobald dies feststeht.

Fortschrittskontrolle (FSK)

Masterstudiengänge PO 27.02.2014

Nach den Semestern müssen mindestens folgende Leistungen erbracht sein:



1 x nicht erfüllt → schriftliche Ermahnung

2 x in Folge oder nach 6.FS nicht erfüllt → **Verlust des Prüfungsanspruches** → **Exmatrikulation!**

Aufgrund der Pandemie wird die Fortschrittskontrolle aktuell kulanter gehandhabt. Wenn Sie Fragen zum Thema Fortschrittskontrolle haben, wenden Sie sich bitte per Mail an Frau Thiel.

Seminararbeit

Achtung:

WiWi-Seminare müssen ein Semester vor dem Schreiben im Prüfungsanmeldezeitraum online angemeldet werden! Wenn Seminar für WS geplant ist, dann bereits im Anmeldezeitraum des SS für den folgenden Winter anmelden! Zu beachten: formale Semesterzuordnung <-> realer Bearbeitungszeitraum

Informationen zur Anmeldung der Seminararbeit erhalten Sie auf der Homepage des Wirtschaftswissenschaftlichen Prüfungssekretariates oder bei Frau Bote.

Abschlussarbeit

Informationen zur Anmeldung der **Bachelor-/Masterarbeit** erhalten Sie auf der Homepage des Wirtschaftswissenschaftlichen Prüfungssekretariates oder bei **Herrn Klein in der Sprechstunde.**



Ansprechpartner WiWi-Prüfungssekretariat

Wirtschaftswissenschaftliches Prüfungssekretariat:

- Geb. B4.1, Raum 0.10 (1-4)
- Geb. B4.1, Raum 0.08 (2-4)
- Geb. B4.4, Raum 1.13
[Gebäude hinter Geb. B4. 1]

Sprechstunde

- » Sprechzeiten & Termine
- » Info-Point
- » Kontakt
- » Aktuelles zur Sprechstunde

Sprechstunden und Zuständigkeitsbereiche der Mitarbeiter/innen:

<https://vipa.wiwi.uni-saarland.de/kontakt-team/sprechzeiten/>

Ggf. ausfallende Sprechstunden: Siehe „Aktuelles zur Sprechstunde“



Ansprechpartner allgemein

Zentrale Studienberatung:

Pascal Klären und Nadine Cwikla

Geb. A4 4, Raum 0.09 und Raum 0.08

offene Sprechstunde Mo-Fr 11-12 Uhr
oder **nach Vereinbarung (Tel: 0681-302-3513)**

www.uni-saarland.de/studienberatung

Viel Erfolg bei Ihrem Studium

April/Mai 2020
Dipl. Kffr. Nadine Thiel

WIRTSCHAFTSWISSENSCHAFTLICHES
PRÜFUNGSSEKRETARIAT

