

Informationsveranstaltung zum Studienstart im Sommersemester 2024

Prüfungsinformationen Wirtschaftswissenschaft

19.04.2024
M.Sc. Cedric Klein

WIRTSCHAFTSWISSENSCHAFTLICHES
PRÜFUNGSSEKRETARIAT



Agenda

- Allgemeine Informationen
- Regeln zu den Prüfungen
- Prüfungsanmeldung
- Beratung & Kontakt
- Fragen



Homepage WiWi-Prüfungssekretariat

<https://www.uni-saarland.de/fakultaet-hw/vipa.html>

- Informationen zu allen Themen Ihr Studium betreffend
- An- und Abmeldung von Klausuren
- Klausurtermine und Klausurergebnisse

A screenshot of the website's header and main content area. The header is dark blue with the university logo and navigation icons. The main content area has a white background with a blue navigation bar and a menu icon. Below the navigation bar, there is a description of the department and two main sections: 'FAQs' and 'Login FlexNow 2'. At the bottom, there is a 'News' section with a date and a brief announcement.

UNIVERSITÄT DES SAARLANDES | FR Wirtschaftswissenschaft | Infos für | Direkt zu | Fakultäten | f | x | y | @

Wirtschaftswissenschaftliches Prüfungssekretariat

Menü

Das Wirtschaftswissenschaftliche Prüfungssekretariat (Vipa) ist die Geschäftsstelle der Prüfungsausschüsse der Studiengänge der Abteilung Wirtschaftswissenschaft, der **Fakultät für Empirische Humanwissenschaften und Wirtschaftswissenschaft** der Universität des Saarlandes.

FAQs

Wichtige Fragen rund um die Prüfungen und Anmeldung

Login FlexNow 2

Das Online Tool zur Verwaltung Ihrer Klausuren. Bitte nutzen Sie dazu den aktuellen Browser von Microsoft (Edge) oder den aktuellen von Firefox. Achtung: Änderung des Login bitte NEWS beachten

News

28.09.2023
KI-Schreibwerkstatt in der BWL - Neue Schlüsselkompetenz im Angebot
Am Lehrstuhl von Prof. Baumeister [...]

Wirtschaftswissenschaftliches Prüfungssekretariat


Menü

Das Wirtschaftswissenschaftliche Prüfungssekretariat (Vipa) ist die Geschäftsstelle der Prüfungsausschüsse der Studiengänge der Abteilung Wirtschaftswissenschaft, der **Fakultät für Empirische Humanwissenschaften und Wirtschaftswissenschaft** der Universität des Saarlandes.



FAQs

Wichtige Fragen rund um die Prüfungen und Anmeldung

Login FlexNow 2



Das Online Tool zur Verwaltung Ihrer Klausuren. Bitte nutzen Sie dazu den aktuellen Browser von Microsoft (Edge) oder den aktuellen von Firefox. Achtung: Änderung des Login bitte NEWS beachten

[Prüfungsanmeldung/Ergebnisse](#)



News

28.09.2023

KI-Schreibwerkstatt in der BWL - Neue Schlüsselkompetenz im Angebot

Am Lehrstuhl von Prof. Baumeister [...]



Informationspflicht
seitens der
Studierenden!

Klausuren

[Aktuelles](#)
[Klausuren \(An-/Abmeldung\)](#) ←
[Klausurtermine](#)
[Allgemeine Hinweise zu Klausuren](#)
[Einsichtnaheterminen](#)
[Notenspiegel](#)
[Atteste](#)
[FAQs](#)
[Login FlexNow 2](#)

Abschlussarbeiten

[Ziehungstermine](#)
[Ablauf Bachelor- und Masterarbeit](#)

Seminare

[Seminaranmeldung](#)
[Themen](#)
[Voraussetzungen](#)
[Hinweise zu Plagiaten](#)

Dokumente ←

[Prüfungs- und Studienordnungen](#)
[Modulhandbücher](#)
[Musterstudienpläne](#)
[Formulare](#)

Studiengangslisten ←

[Betriebswirtschaftslehre](#)
[Digitale Betriebswirtschaftslehre](#)
[Wirtschaft und Recht](#)
[Wirtschaftsinformatik](#)
[Wirtschaftspädagogik](#)

Studiengänge ←

[Betriebswirtschaftslehre](#)
[Digitale Betriebswirtschaftslehre](#)
[Wirtschaft und Recht](#)
[Wirtschaftsinformatik](#)
[Wirtschaftspädagogik](#)
[Digital Transformation Technologies and Management](#)
[Nebenfach BWL](#)
[Weiterbildende Studiengänge](#)
[Wahlpflicht BWL zu "EuWiss"](#)
[Wahlmodule WiWi/BWL für "SysEng"](#)

Bewerbung

[Bachelor – erstes Semester](#)
[Bachelor – höheres Semester](#)
[Master – erstes Semester](#)
[Master – höheres Semester](#)
[Einstufungsbescheinigung](#)
[Ausländische Bewerber](#)
[Vorläufiges Masterkonto für Bachelor](#)

Kontakt

[Aktuelles](#)
[Mitarbeiter](#)
[Technischer Support](#)

Sonstiges

[Links](#)
[Schlüsselkompetenzen](#)
[Teilzeitstudium/Urlaubssemester](#)
[Austauschprogramme](#)
[Informationsveranstaltungen](#) ←
[Informationen für Austauschstudierende](#)
[Archiv Studiengangsdokumente](#)

Prüfungsordnung

Prüfungsordnung regelt u.a.:

- Grundsätze und Struktur des Studiums
- Prüfungsverfahren, Prüfungsarten, etc.
- Bewertung von Prüfungen
- Wiederholung, Bestehen, Nichtbestehen etc.
- Versäumnis, Rücktritt, etc.
- Anerkennung von Leistungen
- Fortschrittskontrolle



Studienordnung, Modulhandbuch, Studiengangliste

Studienordnung regelt u.a.:

- Gliederung des Studiums
- Studieninhalte, Fächer und Prüfungsleistungen
- Studienplanempfehlung

Modulhandbuch, **Studiengangliste:**

- Beschreibung der Veranstaltungen
- Informationen zu den Prüfungen etc.
- Informationen über Inhalte, Lernziele etc.
- **Übersicht welche Veranstaltungen in welchem Bereich des Studiengangs eingebracht werden können**



BWL- Bachelor

Allgemeine Informationen

WIRTSCHAFTSWISSENSCHAFTLICHES
PRÜFUNGSSEKRETARIAT



Studiengangslisten

Betriebswirtschaftslehre

Digitale Betriebswirtschaftslehre

Wirtschaft und Recht

Wirtschaftsinformatik

Wirtschaftspädagogik

Wirtschaftswissenschaftliches Prüfungssekretariat

Vipa / Studiengangslisten / Betriebswirtschaftslehre

Betriebswirtschaftslehre

Diese Studiengangslisten (Lehrveranstaltungsübersichten) sind maßgebend für Ihre Studienüber eine aktuelle Liste verfügen. Diese ist die Grundlage für das Vorlesungsverzeichnis (LV). Die Studiengangsliste ist maßgebend. Sollten Abweichungen auffallen, bitten wir um einen

Wichtige Information für alle Studierende aus dem Bachelorstudiengang: Das Belegen des Maaß ist auch dann möglich, wenn bereits andere Fächer aus dem Bereich Wirtschaftsinfo

Bachelor-Studiengang Betriebswirtschaftslehre

- [Studiengangsliste \[SO 25.04.2013\] – Stand 24.04.2023](#)
- [Studiengangsliste \[SO 29.05.2008\] – auslaufend – Stand 10.08.2015](#)

Diese Übersicht wird nicht mehr aktualisiert. Es sind die selben Module in den ar Studiengang Betriebswirtschaftslehre nach der Studienordnung 2013.

Master-Studiengang Betriebswirtschaftslehre

- [Studiengangsliste \[SO 27.02.2014\] – Stand 18.09.2023](#)
- [Studiengangsliste \[SO 25.03.2010\] – auslaufend – Stand 02.04.2015](#)

Diese Übersicht wird nicht mehr aktualisiert. Es sind die selben Module in den ar Studiengang Betriebswirtschaftslehre nach der Studienordnung 2014.

Methoden der Wirtschaftswissenschaft (27 CP)	Dozent/in	Typ	CP	Turnus	Bemerkungen
<i>Mathematik (9 CP)</i>		<i>Pflicht</i>			

Betriebswirtschaftslehre (60 CP)	Dozent/in	Typ	CP	Turnus	Bemerkungen
Es sind Module im Umfang von 60 CP zu belegen.					
<i>Management und Marketing</i>					
Personalmanagement: HR Basics	Scholz	Wahlpf.	6	WS	
Organisationsmanagement	Strohmeier	Wahlpf.	6	SS	
Marketingmanagement	Gröppel-Klein	Wahlpf.	6	WS	
Strategisches Management	Zentes	Wahlpf.	6	SS	
<i>Finanzen und Rechnungswesen</i>					
Investition	Knobloch Waschbusch	Wahlpf.	6	WS	2013, 2015, 2017 2014, 2016, 2018
Externes Rechnungswesen	Olbrich	Wahlpf.	6	SS	
Steuern	Kußmaul	Wahlpf.	6	WS	
Unternehmensfinanzierung	Knobloch Waschbusch	Wahlpf.	6	SS	2013, 2015, 2016, 2017 2014, 2018
<i>Wirtschaftsinformatik und Informationssysteme</i>					
Entscheidung und Information	Schmidt	Wahlpf.	6	WS	
Wirtschaftsinformatik I: (GPuIS)	Loos	Wahlpf.	6	WS/SS	im Winter als Onlineveranstaltung
Controlling: Internes Rechnungswesen	Baumeister	Wahlpf.	6	WS	
Informationsmanagement	Maaß	Wahlpf.	6	SS	

Volkswirtschaftslehre (30 CP)	Dozent/in	Typ	CP	Turnus	Bemerkungen
Es sind Module im Umfang von 30 CP zu belegen.					
<i>Mikroökonomie</i>					
Mikroökonomie	Dimitrov		6	WS	
<i>Makroökonomie</i>					
Makroökonomie	N.N.		6	N.N.	
<i>Wirtschaftspolitik</i>					
Wirtschaftspolitik	Kaul		6	WS	
<i>Weitere VWL-Module</i>					
Okonometrie	Becker		6	SS	
Spieltheorie	Dimitrov		6	SS	
Fortgeschrittene Makroökonomik (Geldpolitik)	Schiff		6	WS	vorerst nur WS 13/14
Wettbewerbspolitik	N.N.		6	N.N.	
Empirische Wirtschaftsforschung	Kaul		6	SS	

Recht (12 CP)	Dozent/in	Typ	CP	Turnus	Bemerkungen
Wirtschaftsprivatrecht I	Hoschke	Pflicht	6	WS	
Wirtschaftsprivatrecht II	Beckmann	Pflicht	6	SS	

Generelle und überfachliche Qualifikationen (15 CP)	Dozent/in	Typ	CP	Turnus	Bemerkungen
<i>Fremdsprachen (6 bis 12 CP)</i>					
Englisch (ab B2, möglichst mit fachsprachlichem Inhalt)		<i>Pflicht</i>			
Französisch (B2, möglichst mit fachsprachlichem Inhalt)					Für die konkreten Veranstaltungen vgl. Angebote des

BWL-Master

Allgemeine Informationen

WIRTSCHAFTSWISSENSCHAFTLICHES
PRÜFUNGSSEKRETARIAT



Master-Studiengang Betriebswirtschaftslehre (Studienordnung 2014)

Es können maximal 18 CP unbenotete Leistungen (falls explizit als unbenotet vorgesehen - keine Wahlmöglichkeiten) erbracht werden (§ 17 (3) i.V.m. § 6 (3) Wiwi-Master-PO 2014). Davon unberührt bleibt die Anerkennung unbenoteter Leistungen.

Stammbereich Betriebswirtschaftslehre (mind.48 CP Pflicht)	Dozent/in	CP	Turnus	Bemerkungen	
<i>Unterbereich Management und Marketing im Stammbereich Betriebswirtschaftslehre</i>					
Handelsmanagement (nicht einbringbar, wenn <i>Handelsmanagement: Konzepte und Strategien</i> eingebracht wurde)	Popp	min. 12 CP Pflicht	6	WS	
Geschäftsmodelle und Wertkreation im digitalisierten Handel	Popp		6	SS	neu ab SS 22; siehe Bemerkung* ¹
Internationales Dienstleistungsmanagement	Popp		3	SS	letztmalig SS21
Konsumentenverhalten*	Gröppel-Klein		6	SS	siehe Bemerkung* ²
Marktforschung I (<i>ersetzt Marktforschung</i>)	Gröppel-Klein		6	WS	nicht einbringbar, wenn Marktforschung bereits eingebracht.
Technologiemanagement	Heidenreich		6	WS	
Innovationsmarketing	Heidenreich		6	SS	
<i>Unterbereich Finanzen und Rechnungswesen im Stammbereich Betriebswirtschaftslehre</i>					
Asset Pricing	Hollstein	min. 12 CP Pflicht	6	SS	neu ab SS 22
Bankenaufsicht	Waschbusch		6	WS	
Bankbilanzierung	Waschbusch		6	SS	
Betriebswirtschaftliche Steuerlehre A	Kußmaul		6	SS	
Betriebswirtschaftliche Steuerlehre B	Kußmaul		6	WS	
Financial Reporting	Knobloch		6	SS	
Konzernrechnungslegung	Olbrich		6	WS	
Unternehmensbewertung	Olbrich		6	SS	
Unternehmensfinanzierung und Kapitalmarkttheorie	Knobloch		6	WS	
<i>Unterbereich Wirtschaftsinformatik und Informationssysteme im Stammbereich Betriebswirtschaftslehre</i>					
Advanced Econometrics	Hollstein	min. 12 CP Pflicht	6	WS	neu ab WS 22/23
Business Analytics I: Basic Analytics	Strohmeier		6	WS	neu ab WS 22/23; siehe Bemerkung* ⁴
Business Analytics II: Advanced Analytics	Strohmeier		6	SS	neu ab SS 23; siehe Bemerkung* ⁴
Entscheidungsrechnungen im Controlling	Baumeister		6	SS	
Data Science	Maaß		6	SS	
Digital Management Research	Strohmeier		6	WS	neu ab WS 22/23; siehe Bemerkung* ⁴
Koordinationskonzepte des Controlling	Baumeister		6	WS	
Managementinformationssysteme I Data Warehousing	Strohmeier		6	WS	letztmalig WS 21/22
Managementinformationssysteme II Data Mining	Strohmeier		6	SS	letztmalig SS 22
Service Engineering (Value Engineering)	Maaß		6	WS	
Wirtschaftsinformatik II - Modellierung betrieblicher Informationssysteme (MOBIS)	Loos		6	SS	
Wirtschaftsinformatik III: Anwendungskonzepte für betriebliche Informationssysteme (AKBIS)	Loos		6	WS	
Human-Centered Information Systems	Morana		6	SS	
Zusatzbereich Betriebswirtschaftslehre (min. 6 CP Pflicht)					
<i>Unterbereich Management und Marketing im Zusatzbereich Betriebswirtschaftslehre</i>					
	Dozent/in	CP	Turnus	Bemerkungen	

Wahlbereich (bis zu 24 CP einbringbar)	Dozent/in	Typ	CP	Turnus	Bemerkungen
<i>Unbelegte Module aus dem Stammbereich BWL</i>					
<i>Unbelegte Module aus dem Zusatzbereich BWL</i>					
<i>Weitere Wahlmodule</i>					
Allgemeines Steuerrecht	Bartone		3	WS	
Arbeitsrecht (Individualarbeitsrecht I)	Weth		6	SS	
Arbeits- und Organisationspsychologie	König		4	WS	Nur einbringbar, wenn Schwerpunkt Personalmanagement oder VVM ausgewiesen wird.
Betriebliche Anwendung von Internettechnologien (Winfoline)	Loos		6	WS	
Studienprojekt im Wahlbereich	(vgl. Angebote der Lehrstühle)		15		oder als Modul im Zusatzbereich einbringbar
Es kann nur ein Studienprojekt eingebracht werden, und auch nur dann, wenn nicht bereits im Zusatzbereich ein Studienprojekt eingebracht wird.					
Bereich Wissenschaftliches Arbeiten (42 CP)	Dozent/in		CP	Turnus	Bemerkungen
<i>Seminararbeit</i>	<i>Lehrstuhl-</i>		12		
<i>Master-Abschlussarbeit</i>	<i>abhängig</i>		30		

Studienaufbau Master BWL PO2014

Vorgaben für Master BWL, ob mit oder ohne Schwerpunkt, (120 ECTS/CP):

Stammbereich BWL: mind 48 CP → 12 aus Unterbereich Management und Marketing
→ 12 aus Unterbereich Finanzen u. Rechnungswesen
→ 12 aus Unterbereich Winfo und Informationssysteme
→ 12 ohne vorgegebene/n Unterbereich/e

Zusatzbereich BWL: mind. 6 CP

wobei maximal **ein** Studienprojekt, wenn nicht bereits im Wahlbereich eingebracht

Wahlbereich BWL: verbleibende CP (bis max. 24)

weitere Stammmodule, weitere Zusatzmodule, Wahlmodule (vgl. Studiengangliste)

Bereich Wissenschaftliches Arbeiten: genau 42 CP → 12 CP Seminar
→ 30 CP Masterarbeit

Zusätzliche Vorgaben bei Schwerpunkt:

Unter Beachtung der oben genannten Vorgaben müssen mind. 84 CP im Schwerpunktbereich erbracht werden:

→ 42 CP Bereich Wissenschaftliches Arbeiten (Seminar + Thesis)

→ 42 CP gemäß Schwerpunktangaben

<https://www.uni-saarland.de/fakultaet-hw/vipa/studiengaenge/bwl/ma/schwerpunkte.html>

Schwerpunkt im Master BWL

Schwerpunkte	Ansprechpartner	
min. 42 CP Pflicht aus Modulen + Seminararbeit + Master-Abschlussarbeit (insg. min. 84 CP)		
Banken	Waschbusch	
Besteuerung	Kußmaul	Nur noch möglich einschließlich bis zum Ziehungstermin Juli 2022 ^{*3}
Controlling	Baumeister	
Finanz- und Rechnungswesen	Knobloch	
Wirtschaftsprüfung	Olbrich	
Zweier-Kombinationen aus den Schwerpunkten Banken, Besteuerung, Controlling, Finanz- und Rechnungswesen und Wirtschaftsprüfung	abhängig von Kombination	
Dreier-Kombinationen aus den Schwerpunkten Banken, Besteuerung, Controlling, Finanz- und Rechnungswesen und Wirtschaftsprüfung	abhängig von Kombination	
Financial Administration	Knobloch	
Rechnungsorientierte Betriebswirtschaftslehre	Kußmaul	
Verhaltensorientiertes Management und Marketing (VMM)	Gröppel-Klein	
Informationsmanagement	Loos	

Schwerpunkt: ja oder nein?



Der Schwerpunkt wird nur auf Antrag im Zeugnis ausgewiesen. Abh. auch Zweier- und Dreier-Kombinationen möglich. Näheres dazu find

Bitte füllen Sie das [Formular zum Schwerpunktausweis](#) rechtzeitig oder bei Abgabe der Masterarbeit) – aus und lassen Sie es vom Schw muss das Dokument beim Wirtschaftswissenschaftlichen Prüfungss gestellt werden, werden nicht akzeptiert.

Digitale BWL- Bachelor

Allgemeine Informationen

WIRTSCHAFTSWISSENSCHAFTLICHES
PRÜFUNGSSEKRETARIAT



Studiengangsliste

Bachelor-Studiengang Digitale Betriebswirtschaftslehre (Studienordnung 2020)

Stand: nicht aktuell - Beispiel

Quantitative Grundlagen der BWL (21 CP)	Dozent/in	Typ	CP	Turnus
<i>Mathematik (9 CP)</i>				
Mathematik für Wirtschaftswissenschaftler*innen	Kellner	Pflicht	9	WS
<i>Statistik (12 CP)</i>				
Deskriptive Statistik und Wahrscheinlichkeitsrechnung	Becker	Pflicht	6	SS
Schließende Statistik	Becker	Pflicht	6	WS

Wirtschaftswissenschaften (66 CP)	Dozent/in	Typ	CP	Turnus
<i>Mikroökonomie (6 CP)</i>				
Mikroökonomie	Dimitrov	Pflicht	6	WS
<i>Makroökonomie (6 CP)</i>				
Makroökonomie	Schmidt	Pflicht	6	SS
<i>Buchführung und Unternehmensrechnung (6 CP)</i>				
Buchführung und Unternehmensrechnung	Kußmaul	Pflicht	6	WS
	Olbrich			
	Knobloch			
	Waschbusch			
Unternehmensführung*				
Marketingmanagement	Gröppel-Klein	Wahlpf.	6	WS
Organisationsmanagement	Emrich	Wahlpf.	6	SS
Personalmanagement	Strohmeier	Wahlpf.	6	WS
Strategisches Management	Popp	Wahlpf.	6	SS
Unternehmensrechnung*				
Externes Rechnungswesen	Olbrich	Wahlpf.	6	SS
Investition	Knobloch/ Waschbusch	Wahlpf.	6	WS
Steuern	Kußmaul	Wahlpf.	6	WS
Unternehmensfinanzierung	Knobloch/ Waschbusch	Wahlpf.	6	SS
Unternehmensinformation*				
Controlling: Internes Rechnungswesen	Baumeister	Wahlpf.	6	WS
Innovations- und Gründungsmanagement	Heidenreich	Wahlpf.	6	WS

* Wähle aus einem dieser Teilbereiche Module im Umfang von mind. 18 CP und in jedem anderen Teilbereich Module im Umfang von mind. 6 CP.

Studienplanempfehlung für den Bachelor-Studiengang Digitale Betriebswirtschaftslehre, B.Sc.

(gemäß der Studienordnung Juli 2020)

	1. Semester (WS)	2. Semester (SS)	3. Semester (WS)	4. Semester (SS)	5. Semester (WS)	6. Semester (SS)	CP
Bereich 1: Quantitative Grundlagen der BWL	Mathematik für Wiwis (9 CP)	Deskriptive Statistik (6 CP)	Schließende Statistik (6 CP)	-	-	-	21
Bereich 2: Wirtschafts- wissenschaft	Buchführung (6 CP) ----- Modul 1 (6 CP)*	Makroökonomik (6 CP) ----- Modul 2 (6 CP)*	Mikroökonomik (6 CP) ----- Modul 3 (6 CP)*	Modul 4 (6 CP)* ----- Modul 5 (6 CP)*	Modul 6 (6 CP)* ----- Modul 7 (6 CP)*	Modul 8 (6 CP)*	66
Bereich 3: Digitalisierung der BWL	Winfo-Modul 1 (6 CP)	Winfo-Modul 2 (6 CP) ----- Methoden-Modul 1 (6 CP)	Methoden-Modul 2 (6 CP) ----- Anwendungsfeld- Modul 1 (6 CP)	Anwendungsfeld- Modul 2 (6 CP) ----- WP-Modul 1 (6 CP) ----- WP-Modul 2 (6 CP)	Anwendungsfeld- Modul 3 (6 CP) ----- WP-Modul 3 (6 CP)	WP-Modul 4 (3 CP)	63
Bereich 4: Generelle und überfachliche Qualifikationen	Fremdsprache (3 CP)	-	-	-	-	Schlüsselkompetenz (3 CP) ----- Praktikum/ Fremdsprache/ Schlüsselkompetenz (6 CP)	12
Bereich 5: Wissenschaftliches Arbeiten	-	-	-	-	Seminararbeit (6 CP)	Bachelorarbeit (12 CP)	18
CP	30	30	30	30	30	30	180

Anmerkung: Die Modulübersicht ist der aktuellen Studiengangliste zu entnehmen: <https://www.uni-saarland.de/fakultaet-hw/vipa/studienganglisten.html>

*Mind. 18 CP aus einem Teilbereich Unternehmensführung, Unternehmensrechnung oder Unternehmensinformation; jeweils 6 CP aus den anderen beiden Bereichen

Digitale BWL- Master

Allgemeine Informationen

WIRTSCHAFTSWISSENSCHAFTLICHES
PRÜFUNGSSEKRETARIAT



Studiengangliste
Master-Studiengang Digitale Betriebswirtschaftslehre
(Studienordnung 2020)

Wirtschaftswissenschaft (24 CP)	Dozent/in	Typ	CP	Turnus
<i>Bankbetriebslehre*</i>				
Bankbilanzierung	Waschbusch	Wahlpf.	6	SS
Bankenaufsicht	Waschbusch	Wahlpf.	6	WS
<i>Betriebswirtschaftliche Steuerlehre*</i>				
Betriebswirtschaftliche Steuerlehre A	Kußmaul	Wahlpf.	6	SS
Betriebswirtschaftliche Steuerlehre B	Kußmaul	Wahlpf.	6	WS
<i>Controlling*</i>				
Entscheidungsrechnungen im Controlling	Baumeister	Wahlpf.	6	SS
Koordinationskonzepte des Controlling	Baumeister	Wahlpf.	6	WS
<i>Handelsmanagement*</i>				
Handelsmanagement	Popp	Wahlpf.	6	WS
Internationales Dienstleistungsmanagement	Popp	Wahlpf.	3	SS
<i>Marketing*</i>				
Konsumentenverhalten	Gröppel-Klein	Wahlpf.	6	SS
Marktforschung I	Gröppel-Klein	Wahlpf.	6	WS
<i>Nationalökonomie – Wirtschaftstheorie*</i>				
Public Choice	Dimitrov	Wahlpf.	6	WS
Spieltheorie	Dimitrov	Wahlpf.	6	SS
<i>Nationalökonomie – Wirtschaftspolitik*</i>				
Empirical Research in Economics (Econometrics II)	Kaul	Wahlpf.	6	SS
Empirische Wirtschaftsforschung: Mikroökonometrie (mit Anwendungen in der Gesundheitsökonomie)	Kaul	Wahlpf.	6	WS
<i>Rechnungswesen und Finanzwirtschaft*</i>				
Financial Reporting	Knobloch	Wahlpf.	6	SS
Unternehmensfinanzierung und Kapitalmarkttheorie	Knobloch	Wahlpf.	6	WS
<i>Technologie- und Innovationsmanagement*</i>				
Innovationsmarketing	Heidenreich	Wahlpf.	6	SS
Technologiemanagement	Heidenreich	Wahlpf.	6	WS
<i>Wirtschaftsprüfung*</i>				
Konzernrechnungslegung	Olbrich	Wahlpf.	6	WS
Unternehmensbewertung	Olbrich	Wahlpf.	6	SS

* Wähle aus zwei Teilbereichen Stammmodule im Umfang von 12 CP je Teilbereich.

Digitalisierung der BWL (54 CP)	Dozent/in	Typ	CP	Turnus
<i>Methoden der Digitalisierung (30 CP)</i>				
Data Science	Maaß	Wahlpf.	6	SS
Digital Entrepreneurship	Schnellbächer	Wahlpf.	6	WS
Fortführende Methoden der Regressions- und Datenanalyse	Kellner	Wahlpf.	6	SS
Human-centered Information Systems	Morana	Wahlpf.	6	SS
Marktforschung I	Gröppel-Klein	Wahlpf.	6	WS
Marktforschung II: Strukturgleichungsmodellierung	Heidenreich/ Popp	Wahlpf.	3	SS

Weitere Wahlmöglichkeiten siehe veröffentlichte Studiengangsliste

<i>Anwendungsfelder der Digitalisierung (24 CP)</i>				
Artificial Intelligence	Hoffmann	Wahlpf.	9	WS/SS
Automata, Games and Verification**	Finkbeiner	Wahlpf.	6	SS
Automated Reasoning	Waldmann	Wahlpf.	9	WS
Big Data Engineering (früher: Informationssysteme)	Dittrich	Wahlpf.	6	SS
Collaborative Development of Conversational Agents	Morana	Wahlpf.	3	WS/SS
Complexity Theory**	Bläser	Wahlpf.	9	WS
Computer Algebra	Schreyer	Wahlpf.	9	WS
Computer Architecture	Paul	Wahlpf.	9	WS

Weitere Wahlmöglichkeiten siehe veröffentlichte Studiengangsliste

Vertiefung im privaten Medienrecht	Ory	Wahlpf.	3	SS
------------------------------------	-----	---------	---	----

Wissenschaftliches Arbeiten (42 CP)	Dozent/in	Typ	CP	Turnus
<i>Seminararbeit</i>	N.N.	<i>Pflicht</i>	12	WS/SS
<i>Master-Abschlussarbeit</i>	N.N.	<i>Pflicht</i>	30	WS/SS

** Die zugehörigen Modulbeschreibungen können Sie den Modulhandbüchern Informatik entnehmen
(MHB_BA_Info.pdf (uni-saarland.de); Modulhandbuch Master Informatik 2019_09_23.pdf (uni-saarland.de))

Wirtschaft und Recht- Master

Allgemeine Informationen

WIRTSCHAFTSWISSENSCHAFTLICHES
PRÜFUNGSSEKRETARIAT



Studienaufbau Master WuR 2014

Studienplanempfehlung für den Masterstudiengang Wirtschaft und Recht mit PO/SO 2014

(Beginn im Wintersemester oder Sommersemester)

		1. Semester	2. Semester	3. Semester	4. Semester
Pflichtbereich „Wirtschaft“ (Min. 66 CP)	Stambereich BWL (mindestens 18 CP)	Stammmodul 1 (6 CP)	Stammmodul 3 (6 CP)	-	-
		Stammmodul 2 (6 CP)		-	-
	Zusatzbereich BWL (mindestens 6 CP)	Zusatzmodul 1 (6 CP)	-	-	-
	Wissenschaftliches Arbeiten (42 CP)	-	Seminararbeit WiWi (12 CP)	-	Master-Abschlussarbeit (30 CP)
Pflichtbereich „Recht“ (42 CP)	Grundlagenbereich Recht (18 CP)	Grundlagenmodul 1 (6 CP)	Grundlagenmodul 3 (6 CP)	-	-
		Grundlagenmodul 2 (6 CP)		-	-
	Schwerpunktbereich Recht (12 CP)	-	Schwerpunktmodul 1 (6 CP)	Schwerpunktmodul 2 (6 CP)	-
	Wissenschaftliches Arbeiten Recht (12 CP)	-	-	Juristische Seminararbeit bzw. seminaräquivalente Leistung (12 CP)	-
Wahlbereich (max. 12 CP)	-	-	-	Wahlmodul 1* (6 CP)	-
	-	-	-	Wahlmodul 2* (6 CP)	-
Gesamt-CP: 120		30	30	30	30

* Anstatt der Wahlmodule 1 und 2 können unbelegte Module aus dem Stamm- und Zusatzbereich BWL i. H. v. 12 CP eingebracht werden.

WICHTIG: Die Wahlmöglichkeiten innerhalb der einzelnen Bereiche entnehmen Sie bitte der entsprechenden Studiengangliste unter:
<https://www.uni-saarland.de/fakultaet-hw/vipa/studienganglisten.html>

Wirtschaftsinformatik-Bachelor

Allgemeine Informationen

WIRTSCHAFTSWISSENSCHAFTLICHES
PRÜFUNGSSEKRETARIAT



Studienaufbau Winfo 2023

	1. Semester (WS)	2. Semester (SS)	3. Semester (WS)	4. Semester (SS)	5. Semester (WS)	6. Semester (SS)	CP
Bereich 1: Quantitative Methoden	Mathematik für Informatiker I (9 CP)	Mathematik für Informatiker II (9 CP) Deskriptive Statistik u. Wahrscheinlichkeitsrechnung (6 CP)	Schließende Statistik (6 CP)	--	--	--	30
Bereich 2: Wirtschaftsinformatik	Wirtschaftsinformatik I (6 CP)	Informationsmanagement (6 CP)	Development and Management of Information Systems (6 CP)	Wahlmodul 1 (6 CP)	Wahlmodul 2 (6 CP)	Wahlmodul 3 (6 CP)	36
Bereich 3: Wirtschaftswissenschaft	Buchführung und Unternehmensrechnung (6 CP)	--	Wahlmodul 1 (6 CP) Wahlmodul 2 (6 CP)	Wahlmodul 3 (6 CP)	Recht-Modul (6 CP)	Wahlmodul 4 (6 CP)	36
Bereich 4: Informatik	Programmierung I (9 CP)	Programmierung II (9 CP)	Grundzüge von Algorithmen und Datenstrukturen (6 CP)	Big Data Engineering (6 CP)	Stammvorlesung Informatik (9 CP)	--	39
Bereich 5: Generelle und überfachliche Qualifikationen	--	--	--	Wahlmodul 1 (3 CP)	Wahlmodul 2 (6 CP)	Wahlmodul 3 (3 CP)	12
Bereich 6: Vertiefung	--	--	--	Projektarbeit Winfo (9 CP)	Seminararbeit Winfo (6 CP)	Bachelorarbeit Winfo (12 CP)	27
CP	30	30	30	30	33	27	180

Studienaufbau Winfo 2023

Studiengangliste Bachelor Wirtschaftsinformatik (SO2013)

Stand: 29.09.2023

Weitere Informationen entnehmen Sie aus den jeweiligen Modulhandbüchern durch einen Klick auf [Bereich](#)

Bereich 1: Quantitative Methoden (30 CP)				
Lehrstuhl	Typ	CP	Turnus	
1. Mathematik für Informatiker I	P	9	WS	
2. Mathematik für Informatiker II	P	9	SS	
3. Deskriptive Statistik und Wahrscheinlichkeitsrechnung	P	6	SS	
4. Schließende Statistik	P	6	WS	

Bereich 2: Wirtschaftsinformatik (30 CP)					Bemerkungen
Lehrstuhl	Typ	CP	Turnus		
1. Wirtschaftsinformatik I - Geschäftsprozessmanagement und Informationssysteme	Loos	P	6	WS	
2. Wirtschaftsinformatik II - Modellierung betrieblicher Informationssysteme	Loos	WP	6	SS	
3. Informationsmanagement	Maaß	WP	6	SS	
4. Dienstleistungsmanagement	Maaß	WP	6	WS	
5. Collaborative Business Process Management	Loos	WP	6	SS	Anmeldung im WS
6. Process Mining	Fertke	WP	6	WS	
7. Digitalisation of the Individual	Morana	WP	6	WS	
8. Künstliche Intelligenz in Unternehmen	Maaß	WP	6	WS	
9. Explainable Artificial Intelligence for Business Analytics	Loos	WP	6	SS	

*wird als Moodle-Kurs angeboten

Bereich 3: Wirtschaftswissenschaft (36 CP)					Bemerkungen
Lehrstuhl	Typ	CP	Turnus		
1. Buchführung u. Unternehmensrechnung	F	6	WS		
2. Wirtschaftsprivatrecht I	Hoschke	P	6	WS	
3. Externes Rechnungswesen	Ölbrich	WP	6	SS	
4. Investition		WP	6	WS	
5. Steuern	Kußmaul	WP	6	WS	
6. Unternehmensfinanzierung		WP	6	SS	
7. Marketingmanagement	Gröppel-Klein	WP	6	WS	
8. Personalmanagement	Strohmeier	WP	6	WS	
9. Innovations- und Gründungsmanagement	Heidenreich	WP	6	SS	
10. Strategisches Management	Popp	WP	6	SS	
11. Controlling: Internes Rechnungswesen	Baumeister	WP	6	WS	
12. Mikroökonomik	Dimitrov	WP	6	WS	
13. Ökonometrie	Köbber	WP	6	SS	
14. Fortgeschrittene Makroökonomie		WP	6	WS	
15. Spieltheorie	Dimitrov	WP	6	SS	
16. Grundlagen des Operations Management		WP	6	SS	
17. Logistikmanagement	Grüsse	WP	6	WS	

Studiengangliste Bachelor Wirtschaftsinformatik (SO2023)

ACHTUNG: Version für Studierende nach SO 2023

Stand: 29.09.2023

Weitere Informationen entnehmen Sie aus den jeweiligen Modulhandbüchern durch einen Klick auf [Bereich](#)

Bereich 1: Quantitative Methoden (30 CP)				
Lehrstuhl	Typ	CP	Turnus	
1. Mathematik für Informatiker I	P	9	WS	
2. Mathematik für Informatiker II	P	9	SS	
3. Deskriptive Statistik und Wahrscheinlichkeitsrechnung	P	6	SS	
4. Schließende Statistik	P	6	WS	

Bereich 2: Wirtschaftsinformatik (36 CP)					Bemerkungen
Lehrstuhl	Typ	CP	Turnus		
1. Wirtschaftsinformatik I - Geschäftsprozessmanagement und Informationssysteme	Loos	P	6	WS	
2. Informationsmanagement	Maaß	P	6	SS	
3. Development and Management of Information Systems	Morana	P	6	WS	erst ab WS20/21. Kann bis zum durch "Digitalisation of the Individual" ersetzt werden
4. Wirtschaftsinformatik II - Modellierung betrieblicher Informationssysteme	Loos	WP	6	SS	
5. Dienstleistungsmanagement	Maaß	WP	6	WS	
6. Collaborative Business Process Management	Loos	WP	6	SS	Anmeldung im WS
7. Process Mining	Fertke	WP	6	WS	
8. Digitalisation of the Individual	Morana	WP	6	WS	
9. Künstliche Intelligenz in Unternehmen	Maaß	WP	6	WS	
10. Explainable Artificial Intelligence for Business Analytics	Loos	WP	6	SS	

*wird als Moodle-Kurs angeboten

Bereich 3: Wirtschaftswissenschaft (36 CP)					Bemerkungen
Lehrstuhl	Typ	CP	Turnus		
1. Buchführung u. Unternehmensrechnung	P	6	WS		
2. Recht: Entweder 2.1, 2.2, oder 2.3		P	6		
2.1 Recht der Cybersicherheit - Datenschutzrechtliche Aspekte	Sorge	6	SS		
2.2 Einführung in das juristische Denken und Arbeiten + Einführung in das Datenschutzrecht		3+3	WS/WS		
2.3 Wirtschaftsprivatrecht I	Hoschke	6	WS		
3. Externes Rechnungswesen	Ölbrich	WP	6	SS	
4. Investition		WP	6	WS	
5. Steuern	Kußmaul	WP	6	WS	
6. Unternehmensfinanzierung		WP	6	SS	
7. Marketingmanagement	Gröppel-Klein	WP	6	WS	
8. Personalmanagement	Strohmeier	WP	6	WS	
9. Innovations- und Gründungsmanagement	Heidenreich	WP	6	SS	
10. Strategisches Management	Popp	WP	6	SS	

Vorsicht bei der Studienordnung

Nebenfach BWL/WiWi

Studiengänge

Betriebswirtschaftslehre

Digitale

Betriebswirtschaftslehre

Wirtschaft und Recht

Wirtschaftsinformatik

Wirtschaftspädagogik

Nebenfach BWL

Wahlpflicht BWL zu "EuWiss:
GE"

Nebenfach BWL

- Inhalte des Nebenfachstudiums
- Prüfungsinformationen
- Beschlüsse des Prüfungsausschusses
- Informationen zu den aktuellen Vorlesungen
- Urlaubssemester

Inhalte des Nebenfachstudiums BWL/WiWi

Hier finden Sie Inhalte und Regelungen für Studierende des Nebenfachs
BWL/ Wirtschaftswissenschaft (WiWi):

- Fachrichtungen Mathematik und Informatik
- Fachrichtungen IK, HOK, Philosophie und Psychologie
- Sonstige Fachrichtungen

WIRTSCHAFTSWISSENSCHAFTLICHES PRÜFUNGSSEKRETARIAT
Der Rechts- und Wirtschaftswissenschaftlichen Fakultät
DER UNIVERSITÄT DES SAARLANDES

Neuregelung „BWL im Nebenfach“ für Studierende der Philosophischen Fakultät im Master Interkulturelle Kommunikation (IK)

Ab dem Wintersemester 2012/2013 sind für das Master-Nebenfach BWL im Masterstudiengang IK folgende Prüfungen zu belegen:

Master IK (27 CP):

Für Studierende, die bereits in ihrem Bachelor-Studiengang „BWL als Nebenfach“ belegt haben oder entsprechende Vorleistungen aufweisen, stehen folgende Voraussetzungen zur Wahl, vorausgesetzt, sie wurden nicht bereits im Bachelor-Studiengang erbracht:

in Wirtschaftswissenschaften erbracht:

- IK Strategy & Human Capital Management (ICP, Univ.-Prof. Dr. Scholz)
- IK Leadership & Change (ICP, Dr. Müller)
- Buchführung (ICP, Univ.-Prof. Dr. Göppel-Klein)
- Kreditrisikoprüfungen bei Banken (ICP, Univ.-Prof. Dr. Waschbusch)
- Innovationsmanagement: Konzepte und Strategien (ICP, Univ.-Prof. Dr. Zentgraf)
- Handelsmanagement: Fallstudien und Analysen (ICP, Univ.-Prof. Dr. Zentgraf)
- SONSTIGE Nebenfachprüfungen nur bei Vorliegen in 2013 erbracht, danach nicht mehr!

in anderen Master-Studiengängen erbracht:

- Health Care Management and Behavior (ICP, Univ.-Prof. Dr. Dieckhoff)
- Health Care Marketing Management (ICP, Univ.-Prof. Dr. Dieckhoff)
- Handelsmarketing (Vorlesung) (ICP, Univ.-Prof. Dr. Göppel-Klein)
- Innovationsmanagement (ICP, Univ.-Prof. Dr. Zentgraf)

WIRTSCHAFTSWISSENSCHAFTLICHES PRÜFUNGSSEKRETARIAT
Der Rechts- und Wirtschaftswissenschaftlichen Fakultät
DER UNIVERSITÄT DES SAARLANDES

Neuregelung im Nebenfach für Studierende der Philosophischen Fakultät III

Ab dem WS 2012/2013 stehen für Bachelor/Master Psychologie folgende Nebenfächer mit den entsprechend vorgegebenen Prüfungen zur Verfügung:

Bachelor Psychologie:

- Marketingmanagement (Vorlesung + Übung + CP; Prof. Dr. Göppel-Klein)

Nebenfach „Marketing“ (6 CP):

- Marketingmanagement (Vorlesung + Übung + CP; Prof. Dr. Göppel-Klein)

Nebenfach „Organisation & Personalmanagement“ (12 CP):

- HR-Basics: Personalmanagement (ICP, Prof. Dr. Scholz) **und**
- Multiperspektives Management (ICP, Prof. Dr. Scholz)

Nebenfach „Volkswirtschaftslehre“ (6 CP):

- Bachelor-Vorlesungen des Lehrstuhls von Prof. Dr. Knoll (ICP, WiWi) sofern es keine

WIRTSCHAFTSWISSENSCHAFTLICHES PRÜFUNGSSEKRETARIAT
Der Rechts- und Wirtschaftswissenschaftlichen Fakultät
DER UNIVERSITÄT DES SAARLANDES

Regelung im Nebenfach Wirtschaftswissenschaft für Master Translationswissenschaftler

Ab dem WS 2013/14 sind für das Nebenfach Master Translationswissenschaftler bei jeder Prüfung zu belegen:

Nebenfach Master Translationswissenschaftler (24 CP):

- Wirtschaftswissenschaftliche Module im Ausmaß von insgesamt 24 CP:
 - Bereich „Abkürzen der Wirtschaftswissenschaft“
 - Buchführung mit Unternehmensrechnung
 - Bereich „BWL“ (je CP):
 - Betriebswirtschaftslehre
 - Unternehmensrechnung
 - Unternehmensökonomie
 - Buchführung mit Mikroökonomie
 - Unternehmensmanagement
 - Unternehmensrecht
 - Bereich „VWL“ (je CP):
 - Volkswirtschaftslehre
 - Geldmarkt
 - Wirtschaftspolitik
 - Bereich „SoWi“ (je CP):
 - Soziologie
 - Wirtschaftspsychologie
 - Bereich „Sprache“ (je CP):
 - Fremdsprachenerwerb II



Die im jeweiligen Semester angebotenen Lehrveranstaltungen dieses Bereichs können in den entsprechenden Vorlesungsplänen eingesehen werden.
<http://www.wiwi.uni-saarland.de/comp/03/wiwi/wiwi/wiwi/wiwi.html>

Aktuelle Veranstaltungen – „LSF“

Veranstaltungen des aktuellen Semesters finden Sie im Vorlesungsverzeichnis:

<https://www.lsf.uni-saarland.de/qisserver/rds?state=user&type=0>

The screenshot shows the top navigation bar of the LSF website. The current semester, "WiSe 2023/24", is highlighted in a blue circle. Below the navigation bar, the "Veranstaltungen" menu item is also highlighted in a blue circle. The main content area displays a welcome message and a login form with fields for "Benutzerkennung" and "Passwort", and an "Ok" button. There are also links for "Passwort vergessen?" and "Fragen zur Anmeldung?".

WiSe 2023/24  /  | Sitemap

Studentisches Leben **Veranstaltungen** Hochschulstruktur Räume und Gebäude

Personen

Sie sind hier: Startseite

Verifikation von Studienbescheinigungen

In der Mensa

Semestertermine

Herzlich willkommen im Onlinevorlesungsverzeichnis der Universität des Saarlandes

Bitte beachten Sie: Um sich das Vorlesungsverzeichnis ansehen zu können, ist kein Benutzername/Passwort notwendig!

Hinweis: Zum Umschalten zwischen Semestern klicken Sie bitte auf die Semesterangabe in der blauen Menüleiste

Benutzerkennung:

Passwort:

[Passwort vergessen?](#)

[Fragen zur Anmeldung?](#)

Allgemeine Informationen

Studienverlauf

Prüfungen

Beratung, Kontakt, Links

Studentisches Leben

Veranstaltungen

Hochschulstruktur

Räume und Gebäude

Personen

Sie sind hier: [Startseite](#) → [Veranstaltungen](#) → [Vorlesungsverzeichnis](#)

Vorlesungsverzeichnis

- Suche nach Veranstaltungen
- Veranstaltungen - tagesaktuell
- Ausfallende Veranstaltungen
- Suche nach Veranstaltungen
- Navigation ausblenden

Vorlesungsverzeichnis (WiSe 2023/24)

Seitenansicht wählen: → [kurz](#) → [mittel](#) → [lang](#)

① Vorlesungsverzeichnis

→ ① Bachelor (inkl. Optionalbereich)

→ ① Betriebswirtschaftslehre (KB)

→ ① Betriebswirtschaftslehre (PO vom 25. April 2013)

- ① 1. Methoden der Wirtschaftswissenschaft
- ① 2. Betriebswirtschaftslehre
- ① 3. Volkswirtschaftslehre
- ① 4. Recht
- ① 5. Generelle und überfachliche Qualifikation
- ① 6. Wahlbereich

Modul	DozentIn	Typ	CP	Turnus	Be
Methoden der Wirtschaftswissenschaft (2 CP)					
Mathematik (2 CP)		Pflicht			
Betriebswirtschaftslehre (60 CP)					
Es sind Module im Umfang von 60 CP zu belegen.					
Management und Marketing					
Personalmanagement, HR Basics	Scholz	Wahlf	6	WS	
Organisationsmanagement	Storzmeier	Wahlf	6	SS	
Marketingmanagement	Gruppel-Helm	Wahlf	6	WS	
Strategisches Management	Uhlenes	Wahlf	6	SS	
Finanzen und Rechnungswesen					
Investition	Krohloch	Wahlf	6	WS	2013, 2015, 2019
	Wischbuch				2014, 2018, 2020
Externes Rechnungswesen	Olbach	Wahlf	6	SS	
Steuern	Kulmaul	Wahlf	6	WS	
Unternehmensfinanzierung	Krohloch	Wahlf	6	SS	2013, 2015, 2020
	Wischbuch				2014, 2018
Wirtschaftsinformatik und Informationssysteme					
Entscheidung und Information	Schmidt	Wahlf	6	WS	
Wirtschaftsinformatik I (2+4 SS)	Loos	Wahlf	6	WS/SS	im Winter als CP
Zentral- und Internes Rechnungswesen	Reumeder	Wahlf	6	WS	
Informationsmanagement	Muhs	Wahlf	6	SS	
Volkswirtschaftslehre (30 CP)					
Es sind Module im Umfang von 30 CP zu belegen.					
Microökonomie					
Makroökonomie	Umlauf		6	WS	
Mathematische Wirtschaftswissenschaften			6	N.N.	
Wirtschaftspolitik			6	N.N.	
Wirtschaftspolitik	Kaul		6	WS	
Weitere Wahl-Module					
Ökonometrie	Becker		6	SS	
Spezialtheorie	Omlauf		6	SS	
Einführung in die Makroökonomie (empirisch)	Schiff		6	WS	inwendig nur WS
Wettbewerbspolitik	N.N.		6	N.N.	
Empirische Wirtschaftsforschung	Kaul		6	SS	
Recht (12 CP)					
Wirtschaftsrecht I	Hochke	Pflicht	6	WS	
Wirtschaftsrecht II	Beckmann	Pflicht	6	SS	
Generelle und überfachliche Qualifikationen (15 CP)					
Fremdsprachen (5 bis 12 CP)		Pflicht			
Englisch (ab SS, möglichst mit fachsprachlichem Inhalt)					Für die konkrete
Französisch (SS, möglichst mit fachsprachlichem Inhalt)					Wahl

Name der Veranstaltung/des Moduls/der Vorlesung/Übung

[zurück](#)

Funktionen:

Seiteninhalt: [Grunddaten](#) | [Termine](#) | [Zugeordnete Person](#) | [Studiengänge](#) | [Hochschulstruktur](#) | [Strukturbaum](#)

Grunddaten

Veranstaltungsart	Vorlesung / Übung	Langtext	
Veranstaltungsnummer	132151	Kurztext	
Semester	WiSe 2021/22	SWS	
Erwartete Teilnehmer/-innen		Max. Teilnehmer/-innen	
Turnus		Veranstaltungsanmeldung	Keine Veranstaltungsbelegung im LSF
Credits			

Termine Gruppe:

	Tag	Zeit	Turnus	Dauer	Raum	Raumplan	Lehrperson	Status	Bemerkung	fällt aus am	Max. Teilnehm
<input type="checkbox"/>	Mi.	10:00 bis 12:00	woch		Gebäude B4 1 - Hörsaal 0.18				V		
<input checked="" type="checkbox"/>	Mi.	12:00 bis 14:00	woch		Gebäude B4 1 - Hörsaal 0.18				Ü		

Gruppe : vormerken

Zugeordnete Person

Zugeordnete Person || Zuständigkeit

Name des Dozenten/ des zugehörigen Lehrstuhls

Studiengänge

Abschluss || Studiengang || Semester || Prüfungsversion || Kommentar || LP || BP || ECTS

Sprachkurse

- Wichtig: **Anmeldung notwendig**
- Wichtig: **Einstufungstest VOR Anmeldung nötig!**

Termine, Anmeldung und alles zum Einstufungstest siehe Homepage des Sprachenzentrums:

<https://www.szsb.uni-saarland.de>



Zentrales Institut für Sprache und Kommunikation

Kursangebot Meine Kurse

Lernplattform Kontakt

Das Sprachenzentrum.

szsb > Willkommen am SZSB

Studentische Hilfskraft gesucht

Das Sprachenzentrum sucht ab sofort eine studentische Hilfskraft.

Wintersemester 2021: Kursprogramm ab sofort online

Das Kursprogramm des Sprachenzentrums ist nun online. Schauen Sie doch einmal rein!

We're back (almost)

Podes sempre falar conosco.

Wichtiges

- Neu hier?
- Einstufungstests**
- Termine
- Zertifikate
- Team
- Jobs
- Kontakt

Schlüsselkompetenzen

- **Wichtig: in der Regel Anmeldung nötig!**
- **Nur einbringbar, wenn in Studiengangliste aufgeführt!**

Startseite Homepage > Menu > Sonstiges > Schlüsselkompetenzen:

<https://www.uni-saarland.de/fakultaet-hw/vipa/sonstiges/schluesselkompetenzen.html>

Sommersemester 2024

Wissenschaftliches Arbeiten

- > **Circular Economy**
- > Ideas For Future
- > Einführung in das wissenschaftliche Arbeiten und die empirische Forschung
- > Nachhaltigkeit und Kreislaufwirtschaft im Handel: Grundlagen, Geschäftsmodelle und Fallstudien
- > Ringvorlesung der Fachrichtung Wirtschaftswissenschaft: „Nachhaltigkeit und Verantwortung in Unternehmensführung und Wirtschaft“
- > SAP S/4HANA – Integration von Geschäftsprozessen (TS410)
- > Wirtschafts- und Unternehmensethik
- > Wissenschaftliches Arbeiten



Wirtschafts- und Unternehmensethik

- Bei Prof. Dr. Udo Lehmann
- Noch freie Plätze

Anmeldung

- **Anmeldung:**
 - Per E-Mail: unter Angabe der Matrikelnummer und des Studiengangs an [udo.lehmann\(at\)uni-saarland.de](mailto:udo.lehmann(at)uni-saarland.de)
 - Bitte melden Sie sich bereits jetzt an, damit die voraussichtliche Teilnehmerzahl ermittelt werden kann.
 - Die genauen Termine beziehungsweise Informationen über digitale Inhalte werden rechtzeitig bekanntgegeben
- **Anmeldeschluss:** 10.04.2024



Allgemeines zu den Prüfungen

BWL-Bachelor

Allgemeine Informationen

WIRTSCHAFTSWISSENSCHAFTLICHES
PRÜFUNGSSEKRETARIAT



Allgemeines zu den Prüfungen

- Studienbegleitende Prüfungen
- **Prüfungszeiträume (Hinweise auf Internetseite beachten!):**
In der Regel 2 Wochen nach Vorlesungsende und 2 Wochen vor Beginn der Vorlesungen des kommenden Semesters
- bei einzelnen Veranstaltungen, wie z. B. „**Schlüsselkompetenzen**“, „**Fremdsprachen**“, etc. ggf. **abweichende Prüfungstermine!**

Allgemeines zu den Prüfungen

Wirtschaftswissenschaftliches Prüfungssekretariat



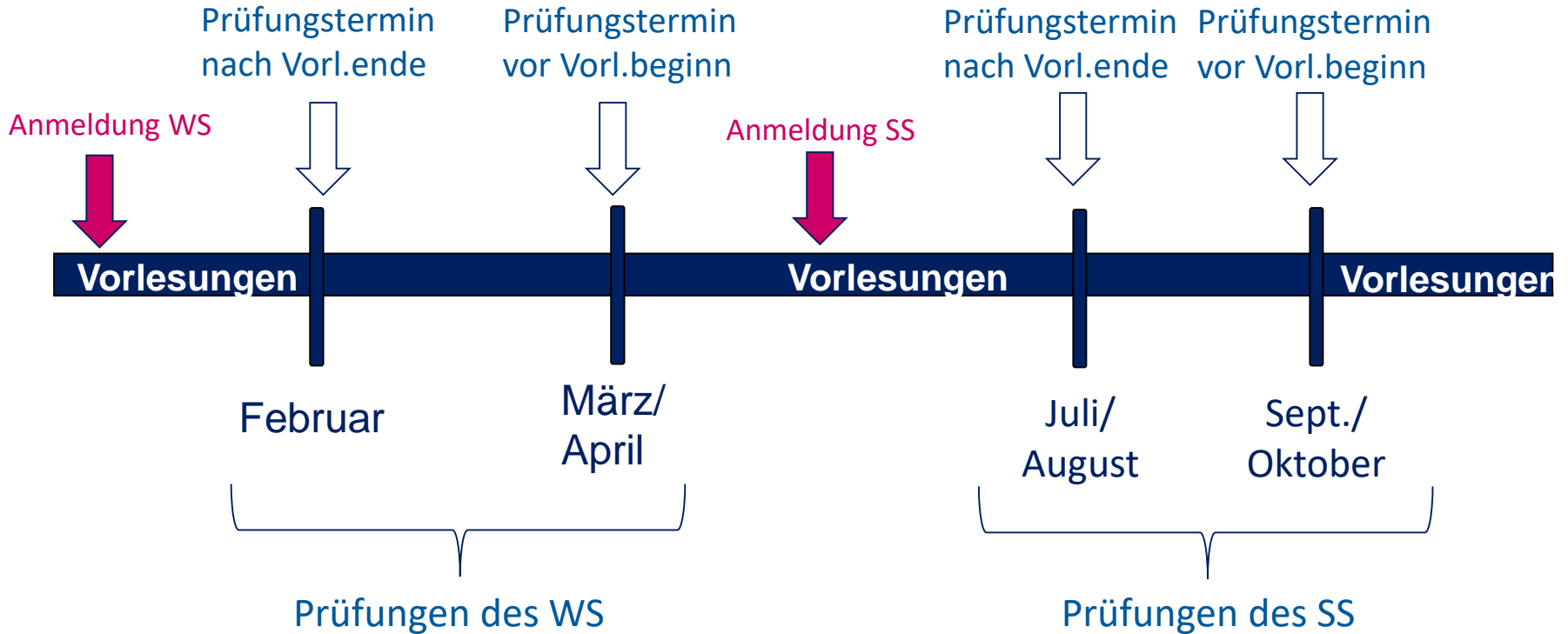
Vipa / Anmeldeportal / FAQs

FAQs

Fragen rund um die Prüfungen und Anmeldung

- ▼ Wie melde ich mich im Anwendungsportal FlexNow 2 an?
- ▼ Wann und wie erhalte ich meine Transaktionsnummern (TAN's)
- ▼ WELCHE Prüfung melde ich WIE an?
- ▼ **WANN schreibe ich WELCHE Prüfung?**
- ▼ Wie erstelle ich einen Leistungsnachweis?

Prüfungstermine Bereich WiWi



Allgemeines zu den Prüfungen

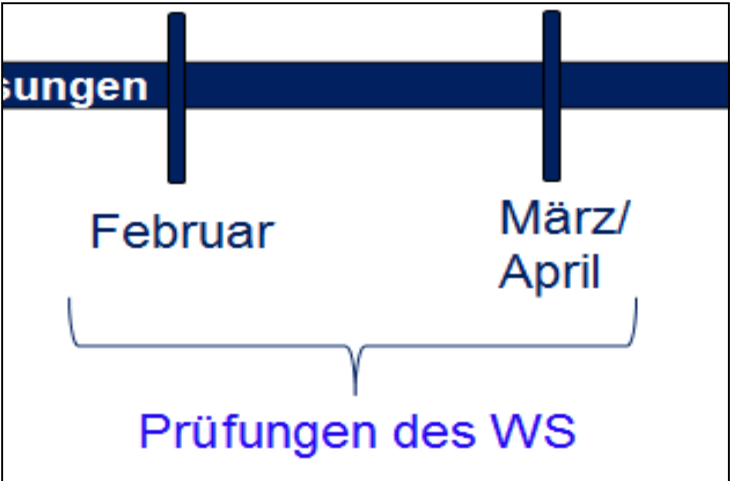
Beispiel: Bachelor BWL, PO 2013

Studiengang	Prüfungen zu Veranstaltungen des laufenden Semesters		Anmerkung
Bachelor Betriebswirtschaftslehre Prüfungsordnung April 2013 (existiert seit WS 13/14)	Die Anmeldung <u>für beide Prüfungszeitpunkte</u> muss im Anmeldezeitraum des jeweils laufenden Semesters erfolgen. Eine verspätete Anmeldung ist nicht möglich! Es gibt nur einen Anmeldezeitraum pro Semester!		¹ Bitte beachten Sie die Regeln im Krankheitsfall (vgl.Homepage). Onlinevorlesungen werden wie Präsenzvorlesungen behandelt!
	1. Prüfungszeitpunkt (Prüfung nach Vorlesungsende des laufenden Semesters)	2. Prüfungszeitpunkt (Prüfung vor Vorlesungsbeginn des neuen Semesters)	Es gibt nur <u>eine Prüfung (= ein Versuch)</u> pro Veranstaltung und Semester:
Übersicht „WANN schreibe ich WELCHE Prüfung“ <small>bersicht dient der vereinfachten Darstellung der wichtigsten Regelungen zu den Prüfungsterminen, da glich aufgrund der Vielzahl der Studiengänge und Prüfungsordnungen in der Vergangenheit Verwendung. Sie erbindet Sie jedoch nicht von Ihrer Pflicht, sich eigenständig anhand der gültigen Prüfungs- und Studienordnung zu Ihrem Studiengang über Ihre Rechte und Pflichten zu informieren. Dies ist kein vollständiger Überblick über alle Regeln. Änderungen vorbehalten.</small> Stand: 10.11.2014 Inhaltsverzeichnis:	Vorlesungen, die im laufenden Semester gelesen werden. * Bei Prüfungsversäumnis: ärztl. Attest ¹ Bei <u>erstmaligem</u> Prüfungsabbruch im Studienverlauf : ärztl. Attest ¹ Bei <u>jedem weiteren</u> Prüfungsabbruch im Studienverlauf, unabhängig vom Prüfungsfach: amtsärztliches Attest ¹ Eine Wiederholung einer nicht bestandenen Modulprüfung ist maximal zweimal möglich (d.h. insgesamt darf man 3x schreiben)	Vorlesungen, die im laufenden Semester <u>nicht</u> gelesen werden. * Bei Prüfungsversäumnis: ärztl. Attest ¹ Bei <u>erstmaligem</u> Prüfungsabbruch im Studienverlauf : ärztl. Attest ¹ Bei <u>jedem weiteren</u> Prüfungsabbruch im Studienverlauf, unabhängig vom Prüfungsfach: amtsärztliches Attest ¹ Eine Wiederholung einer nicht bestandenen Modulprüfung ist maximal zweimal möglich (d.h. insgesamt darf man 3x schreiben)	Vorlesung im Semester gelesen → Klausurtermin nur nach Vorlesungsende Vorlesung im Semester nicht gelesen → Klausurtermin nur vor Vorlesungsbeginn des neuen Semesters

Inhaltsverzeichnis:			
Diplom BWL	Seite 2	Master WinPo 2009	Seite 11
Diplom Wipold	Seite 2	Bachelor WinPo 2013	Seite 12
Bachelor BWL PO 2008	Seite 2	Master WinPo 2014	Seite 13
Bachelor BWL PO 2013	Seite 3	Bachelor WinA PO2005	Seite 14
Master BWL PO 2010	Seite 4	Bachelor WinA PO 2008	Seite 15
Master BWL PO 2014	Seite 4	Bachelor WinA PO 2013	Seite 16
Bachelor Wipold PO 2010	Seite 5	Master WinA PO 2008	Seite 17
Bachelor Wipold PO 2013	Seite 6	Master WinA PO 2010	Seite 18
Master Wipold PO 2010	Seite 7	Master WinA PO 2014	Seite 19
Master Wipold PO 2014	Seite 8	Master EFP PO 2010	Seite 20
Bachelor WinPo 2002	Seite 9	Nebenfach alte Regeln	Seite 21
Master WinPo 2002	Seite 10	Nebenfach neue Regeln	Seite 21
Bachelor WinPo 2009	Seite 11		

Allgemeines zu den Prüfungen

Beispiel: Bachelor BWL, PO 2013

Prüfungen zu Veranstaltungen des laufenden Semesters		Anmerkung
<p>Die Anmeldung <u>für beide</u> Prüfungszeitpunkte muss im Anmeldezeitraum des jeweils laufenden Semesters erfolgen. Eine verspätete Anmeldung ist nicht möglich! Es gibt nur <u>einen</u> Anmeldezeitraum pro Semester!</p>		
1. Prüfungszeitpunkt (Prüfung nach Vorlesungsende des laufenden Semesters)	2. Prüfungszeitpunkt (Prüfung vor Vorlesungsbeginn des neuen Semesters)	<p>[†]Bitte beachten Sie die Regeln im Krankheitsfall (vgl.Homepage).</p> <p>Onlinevorlesungen werden wie Präsenzvorlesungen behandelt!</p>
Vorlesungen, die im laufenden Semester gelesen werden. *	Vorlesungen, die im laufenden Semester <u>nicht</u> gelesen werden. *	
 <p>The diagram shows a horizontal timeline with two vertical markers. The first marker is labeled 'Februar' and the second is labeled 'März/ April'. A bracket below the timeline spans from the first marker to the second, labeled 'Prüfungen des WS'. Above the timeline, the word 'Prüfungen' is partially visible on the left.</p>		<p>Es gibt nur <u>eine Prüfung (= ein Versuch) pro Veranstaltung und Semester:</u></p> <p><u>Vorlesung im Semester gelesen → Klausurtermin <u>nur nach Vorlesungsende</u></u></p> <p><u>Vorlesung im Semester nicht gelesen → Klausurtermin <u>nur vor Vorlesungsbeginn des neuen Semesters</u></u></p>

Allgemeines zu den Prüfungen

Beispiel: Bachelor BWL, PO 2013

<p>Prüfungen zu Veranstaltungen des laufenden Semesters Die Anmeldung <u>für beide</u> Prüfungszeitpunkte muss im Anmeldezeitraum des jeweils laufenden Semesters erfolgen. Eine verspätete Anmeldung ist nicht möglich! Es gibt nur <u>einen</u> Anmeldezeitraum pro Semester!</p>		<p>Anmerkung</p> <p>[†]Bitte beachten Sie die Regeln im Krankheitsfall (vgl.Homepage).</p>
<p>1. Prüfungszeitpunkt (Prüfung nach Vorlesungsende des laufenden Semesters)</p>	<p>2. Prüfungszeitpunkt (Prüfung vor Vorlesungsbeginn des neuen Semesters)</p>	<p>Onlinevorlesungen werden wie Präsenzvorlesungen behandelt!</p>
<p>Vorlesungen, die im laufenden Semester gelesen werden. *</p>	<p>Vorlesungen, die im laufenden Semester <u>nicht</u> gelesen werden. *</p>	<p>Es gibt nur <u>eine Prüfung (= ein Versuch) pro Veranstaltung und Semester:</u></p> <p><u>Vorlesung im Semester gelesen → Klausurtermin <u>nur nach Vorlesungsende</u></u></p> <p><u>Vorlesung im Semester nicht gelesen → Klausurtermin <u>nur vor Vorlesungsbeginn des neuen Semesters</u></u></p>
<p>The diagram shows a horizontal timeline. The top part is a dark blue bar labeled 'Vorlesungen' on the left and 'Vorlesungen' on the right. Two vertical blue lines mark specific points: 'Juli/August' and 'Sept./Oktober'. A blue bracket spans from the first marker to the second, with the text 'Prüfungen des SS' centered below it.</p>		

Allgemeines zu den Prüfungen

- Beispiel: Buchführung und Unternehmensrechnung
(Vorlesung im WS)
 - Ersttermin: nach Vorlesungsende im Februar
 - Nächstmöglicher Termin: im Oktober
- Beispiel: Deskriptive Statistik
(Vorlesung im SS)
 - Ersttermin: nach Vorlesungsende im Juli/August
 - Nächstmöglicher Termin: im März/April

Ohne Anmeldung keine Prüfung!



Allgemeines zu den Prüfungen

Wirtschaft und Recht- Bachelor



Allgemeines zu den Prüfungen

Beispiel: Bachelor Wirtschaft und Recht, PO 2013

Prüfungen zu Veranstaltungen des laufenden Semesters Die Anmeldung für beide Prüfungszeitpunkte muss im Anmeldezeitraum des jeweils laufenden Semesters erfolgen. Eine verspätete Anmeldung ist nicht möglich! Es gibt nur einen Anmeldezeitraum pro Semester!		Anmerkung
1. Prüfungszeitpunkt (Prüfung nach Vorlesungsende des laufenden Semesters)	2. Prüfungszeitpunkt (Prüfung vor Vorlesungsbeginn des neuen Semesters)	¹ Bitte beachten Sie die Regeln im Krankheitsfall (vgl.Homepage). Onlinevorlesungen werden wie Präsenzvorlesungen behandelt!
<p>Regel für juristische Klausuren: <u>Vorlesungen, die im laufenden Semester gelesen werden.</u></p> <p>Versäumnis: ärztl. Attest ¹ Achtung: bei Vorlage zu diesem Termin= Abmeldung von beiden Terminen! ¹ Abbruch: * Achtung: bei Vorlage zu diesem Termin= Abmeldung von beiden Terminen! ¹</p>	<p>Regel für juristische Klausuren: <u>Vorlesungen, die im laufenden Semester gelesen werden</u> =Wiederholungstermin! !Achtung Zweittermin in SS, WS verschieden! Sommersemester:regulär, wie bei WiWi 1.Termin im Juli/August 2.Termin im September/Oktober !Wintersemester: anderer Zweittermin! 1.Termin im Februar 2.Termin im September/Oktober, nicht März/April! Versäumnis: ärztl. Attest ¹;Abbruch:*</p>	<p>Regel für juristische Klausuren: <u>Beide Termine zusammen bilden einen Versuch.</u> Eine Wiederholung einer nicht bestandenen Modulprüfung ist maximal zweimal möglich (d.h. insgesamt darf man 6x schreiben da 3x2 Termine) Juristische Klausuren: Einf. jur. Denken, BVRI+ AG, BVR II+AG, Gesprächsführung, Schuldrecht, Sachen- und Kredit-sicherungsrecht, Handelsrecht. Alle anderen sind WiWi-Klausuren!</p>

+Individualarbeits

Allgemeines zu den Prüfungen

Wirtschaftsinformatik- Bachelor



Allgemeines zu den Prüfungen

Beispiel: Bachelor Winfo, PO 2013

Prüfungen zu Veranstaltungen des laufenden Semesters Die Anmeldung <u>für beide</u> Prüfungszeiträume muss im Anmeldezeitraum des jeweils laufenden Semesters erfolgen. Eine verspätete Anmeldung ist nicht möglich! Es gibt nur <u>einen</u> Anmeldezeitraum pro Semester!		Anmerkung
1. Prüfungszeitraum (Prüfung nach Vorlesungsende im laufenden Semesters)	2. Prüfungszeitraum (Prüfung vor Vorlesungsbeginn des neuen Semesters)	<p>Onlinevorlesungen werden wie Präsenzvorlesungen behandelt!</p> <div style="border: 2px solid red; padding: 5px;"> <p>* Regeln für den Bereich „Informatik“, vgl. Fachbereich Informatik</p> </div>
<p>Vorlesungen, die im laufenden Semester gelesen werden.*</p> <p>Bei Prüfungsversäumnis: ärztl. Attest¹ Bei <u>erstmaligem</u> Prüfungsabbruch im Studienverlauf : ärztl. Attest¹ Bei <u>jedem weiteren</u> Prüfungsabbruch im Studienverlauf, unabhängig vom Prüfungsfach: amtsärztliches Attest¹</p> <p>Eine Wiederholung einer nicht bestandenen Modulprüfung ist maximal zweimal möglich (d.h. insgesamt darf man 3x schreiben).</p>	<p>Vorlesungen, die im laufenden Semester <u>nicht</u> gelesen werden.*</p> <p>Bei Prüfungsversäumnis: ärztl. Attest¹ Bei <u>erstmaligem</u> Prüfungsabbruch im Studienverlauf : ärztl. Attest¹ Bei <u>jedem weiteren</u> Prüfungsabbruch im Studienverlauf, unabhängig vom Prüfungsfach: amtsärztliches Attest¹</p> <p>Eine Wiederholung einer nicht bestandenen Modulprüfung ist maximal zweimal möglich (d.h. insgesamt darf man 3x schreiben).</p>	

Allgemeines zu den Prüfungen


Beispiel: Bachelor Winfo, PO 2013, BEREICH INFORMATIK

Regeln für den Bereich
„Informatik“, vgl. Fachbereich
Informatik

Bereich Informatik:

“Bereich 4: Informatik“ der SO +
Mathe für Informatiker I u. Mathe für Informatiker II

Alles andere sind WiWi-Prüfungen, also auch
„Bereich 2: Wirtschaftsinformatik“

 **WIRTSCHAFTSWISSENSCHAFTLICHES
PRÜFUNGSSEKRETARIAT**
DER RECHTS- UND WIRTSCHAFTSWISSENSCHAFTLICHEN FAKULTÄT
DER UNIVERSITÄT DES SAARLANDES
Virtuelle Prüfungsamt DER VORSITZENDE 12. Februar 2016

**Regelungen für Studierende der
Wirtschaftsinformatik**
hinsichtlich der Prüfungsordnungsänderung der Fakultät 6
(Auf Beschluss des Prüfungsausschusses Wirtschaftsinformatik vom 10.02.2016)

Zum Wintersemester 2015/16 wurde die neue Prüfungsordnung für alle Studierenden der Fakultät 6 eingeführt. Im Gegensatz zur bisherigen Regelung, bei der Haupt-Klausur und Nach-Klausur als ein Prüfungsversuch gewertet wurden, werden diese in Zukunft als zwei separate Prüfungsversuche gewertet.

**Diese Änderungen betreffen auch Studierende der Wirtschaftsinformatik
(Bachelor + Master, alle Prüfungsordnungen)**

Aus diesem Grund finden Sie hier eine Auflistung bzw. Erläuterung der wichtigsten Änderungen:

- Aufgrund der neuen Prüfungsordnung des Studienganges Informatik zählen nun sowohl die 1. als auch die 2. Hauptklausur der betreffenden Module als getrennte Prüfungsversuche. Die Anmeldemodalitäten (im SS16) werden noch bekanntgegeben.
- Vorleistungen (z.B. Punkte aus Übungsblättern/Midtermklausuren) werden nur für den gleichen Prüfungszeitraum anerkannt.
- **Studenten, die sich vor dem WS 2015/16 eingeschrieben haben, erhalten einen Freiversuch auf alle Grundvorlesungen (Programmierung I/II, Mathematik für Informatiker I/II+III, Grundzüge von Algorithmen und Datenstrukturen, Informationssysteme) der an keinerlei Bedingungen geknüpft ist (vierter Versuch).**
- **Studenten, die sich zum WS 2015/16 oder später eingeschrieben haben, erhalten diesen Freiversuch nur, wenn Sie den 1. Versuch innerhalb der Regelstudienzeit absolvieren, dessen zum erstmaligen Prüfungstermin (1. Hauptklausur) wahrnehmen und die Prüfung im gleichen Semester (2. Hauptklausur) wiederholt wird.**
- Ein weiterer, zusätzlicher Versuch kann (auf Antrag) in allen Modulen gewährt werden, falls die betreffende Leistung die letzte ausstehende Prüfungsleistung ist.
- Bis zum Sommersemester 2017 ist noch eine Notenverbesserung (einer bestandenen Leistung) innerhalb von zwei Semestern möglich. Danach wird eine solche Verbesserung nur noch innerhalb eines Prüfungszeitraumes ermöglicht.
- Beachten Sie bitte, dass diese Regelung zur Notenverbesserung ausschließlich für Module des Fachbereichs Informatik gilt.

<https://vipa.wiwi.uni-saarland.de/2016/02/12/regelungen-fuer-studierende-der-wirtschaftsinformatik/>

für die Veranstaltungen

Programmierung I (WS) + II (SS)

Mathe für Informatiker I (WS) + II (SS) und

Grundzüge von Algo. und Datenstrukturen (WS) + Informationssysteme (SS)

sind separate Anmeldungen zum 1. und 2. Haupttermin im
Anmeldezeitraum des jeweiligen Semesters notwendig!
(Keine Zwangsanmeldung!)

Allgemeines zu den Prüfungen

Wirtschaftspädagogik- Bachelor



Allgemeines zu den Prüfungen

Beispiel: Bachelor Wipäd, PO 2013

Prüfungen zu Veranstaltungen des laufenden Semesters Die Anmeldung <u>für beide</u> Prüfungszeiträume muss im Anmeldezeitraum des jeweils laufenden Semesters erfolgen. Eine verspätete Anmeldung ist nicht möglich! Es gibt nur <u>einen</u> Anmeldezeitraum pro Semester!		Anmerkung
1. Prüfungszeitraum (Prüfung nach Vorlesungsende des laufenden Semesters)	2. Prüfungszeitraum (Prüfung vor Vorlesungsbeginn des neuen Semesters)	¹ Bitte beachten Sie die Regeln im Krankheitsfall (vgl.Homepage). Onlinevorlesungen werden wie Präsenzvorlesungen behandelt! Es gibt nur <u>eine</u> Prüfung (= ein Versuch) pro Veranstaltung und Semester: <u>Vorlesung im Semester gelesen →</u> Klausurtermin <u>nur nach Vorlesungsende</u> <u>Vorlesung im Semester nicht gelesen →</u> Klausurtermin <u>nur vor Vorlesungsbeginn des neuen Semesters</u>
Regel für WiWi-Klausuren: Vorlesungen, die im laufenden Semester gelesen werden.* Bei Prüfungsversäumnis: ärztl. Attest ¹ Bei <u>erstmaligem</u> Prüfungsabbruch im Studienverlauf : ärztl. Attest ¹ Bei <u>jedem weiteren</u> Prüfungsabbruch im Studienverlauf, unabhängig vom Prüfungsfach: amtsärztliches Attest ¹ Eine Wiederholung einer nicht bestandenen Modulprüfung ist maximal zweimal möglich (d.h. insgesamt darf man 3x schreiben).	Regel für WiWi-Klausuren: Vorlesungen, die im laufenden Semester <u>nicht</u> gelesen werden.* Bei Prüfungsversäumnis: ärztl. Attest ¹ Bei <u>erstmaligem</u> Prüfungsabbruch im Studienverlauf : ärztl. Attest ¹ Bei <u>jedem weiteren</u> Prüfungsabbruch im Studienverlauf, unabhängig vom Prüfungsfach: amtsärztliches Attest ¹ Eine Wiederholung einer nicht bestandenen Modulprüfung ist maximal zweimal möglich (d.h. insgesamt darf man 3x schreiben).	
Regel für NICHT-WiWi Klausuren (Bildungswissenschaft/EZW, Fachdidaktik, ggf. Zweitfach) siehe jeweiliger Bereich.	Regel für NICHT-WiWi Klausuren (Bildungswissenschaft/EZW, Fachdidaktik, ggf. Zweitfach) siehe jeweiliger Bereich.	

Allgemeines zu den Prüfungen

Nebenfach BWL

Allgemeine Informationen

WIRTSCHAFTSWISSENSCHAFTLICHES
PRÜFUNGSSEKRETARIAT



Allgemeines zu den Prüfungen

Beispiel: Nebenfach

Studiengang	Prüfungen zu Veranstaltungen des laufenden Semesters Die Anmeldung <u>für beide</u> Prüfungszeiträume muss im Anmeldezeitraum des jeweils laufenden Semesters erfolgen. Eine verspätete Anmeldung ist nicht möglich! Es gibt nur <u>einen</u> Anmeldezeitraum pro Semester!		Anmerkung ¹ Bitte beachten Sie die Regeln im Krankheitsfall (vgl.Homepage). Onlinevorlesungen werden wie Präsenzvorlesungen behandelt!
	1. Prüfungszeitraum (Prüfung nach Vorlesungsende im laufenden Semesters)	2. Prüfungszeitraum (Prüfung vor Vorlesungsbeginn des neuen Semesters)	
Nebenfach - nach neuer Regelung- gilt für alle, die im WS 09/10 oder später, die erste Prüfung im Nebenfach abgelegt haben, oder von der alten in diese neue Regel gewechselt sind.	Vorlesungen, die im laufenden Semester gelesen werden. Bei Prüfungsversäumnis: ärztl. Attest ¹ Bei Prüfungsabbruch: Amtsarztattest ¹	Vorlesungen, die im laufenden Semester <u>nicht</u> gelesen werden. Bei Prüfungsversäumnis: ärztl. Attest ¹ Bei Prüfungsabbruch: Amtsarztattest ¹	Es gibt nur <u>eine Prüfung (= ein Versuch) pro Veranstaltung und Semester:</u> <u>Vorlesung im Semester gelesen</u> → Klausurtermin <u>nur nach Vorlesungsende</u> <u>Vorlesung im Semester nicht gelesen</u> → Klausurtermin <u>nur vor Vorlesungsbeginn des neuen Semesters</u> Anzahl an Wiederholungsmöglichkeiten, siehe PO des jeweiligen Hauptfaches!



Allgemeines zu den WiWi-Prüfungen

- Jede Modulprüfung (Prüfungen außer Abschlussarbeiten) kann **maximal 3x geschrieben** werden
- **Dreimaliges Nichtbestehen derselben Prüfung - unabhängig von Pflicht- oder Wahlpflichtfach!:**

➡ Verlust Prüfungsanspruch! = ZWANGSEXMATRIKULATION

- Bestandene Prüfungen können **nicht** wiederholt werden
- Alle Leistungen können **nur einmal** eingebracht werden
- **Krankheit bei Prüfungen:**

Regelungen siehe PO§10 und Homepage

- **Täuschungsversuch:**

Prüfung wird mit der **Note 5,0** bewertet (Fehlversuch!)

Modulprüfung	Prüfungsausschuss (Prüfungsausschuss) und die Prüfungsstellen	Abmahnung
	Die Anmeldung für alle Prüfungsleistungen muss im Anmeldezentrum des jeweils laufenden Semesters erfolgen. Eine verspätete Anmeldung ist nicht möglich! Es gibt nur einen Anmeldezeitraum pro Semester! 1. Prüfungsleistungen (Prüfung nach Vorlesungsbeginn des laufenden Semesters) 2. Prüfungsleistungen (Prüfung vor Vorlesungsbeginn des neuen Semesters)	Was bedeutet die die Regeln im Anmeldezentrum für Prüfungen? Prüfungsausschuss werden im Anmeldezentrum informiert
Bachelor Betriebswirtschaftslehre Prüfungstermin April 2013 (auswertet nach WS 12/13)	1. Prüfungsleistungen (Prüfung nach Vorlesungsbeginn des laufenden Semesters) 2. Prüfungsleistungen (Prüfung vor Vorlesungsbeginn des neuen Semesters) 3. Prüfungsleistungen (Prüfung nach Vorlesungsbeginn des laufenden Semesters) 4. Prüfungsleistungen (Prüfung vor Vorlesungsbeginn des neuen Semesters) 5. Prüfungsleistungen (Prüfung nach Vorlesungsbeginn des laufenden Semesters) 6. Prüfungsleistungen (Prüfung vor Vorlesungsbeginn des neuen Semesters) 7. Prüfungsleistungen (Prüfung nach Vorlesungsbeginn des laufenden Semesters) 8. Prüfungsleistungen (Prüfung vor Vorlesungsbeginn des neuen Semesters) 9. Prüfungsleistungen (Prüfung nach Vorlesungsbeginn des laufenden Semesters) 10. Prüfungsleistungen (Prüfung vor Vorlesungsbeginn des neuen Semesters)	Es gibt nur eine Prüfung, die bestanden wird Prüfungsausschuss werden im Anmeldezentrum informiert Prüfungsausschuss werden im Anmeldezentrum informiert Prüfungsausschuss werden im Anmeldezentrum informiert Prüfungsausschuss werden im Anmeldezentrum informiert Prüfungsausschuss werden im Anmeldezentrum informiert Prüfungsausschuss werden im Anmeldezentrum informiert Prüfungsausschuss werden im Anmeldezentrum informiert Prüfungsausschuss werden im Anmeldezentrum informiert Prüfungsausschuss werden im Anmeldezentrum informiert
	Eine Wiederholung einer nicht bestandenen Modulprüfung ist maximal einmal möglich. Es gibt insgesamt drei mal 3x Schreibzeit.	Eine Wiederholung einer nicht bestandenen Modulprüfung ist maximal einmal möglich. Es gibt insgesamt drei mal 3x Schreibzeit. Ausgewählte Module für Modul der Praxisprüfung In Vorlesungsanmeldung, kein Praxistest

Verlust des Prüfungsanspruches

Folge:

Bei Verlust des Prüfungsanspruches können Sie in der Regel an keiner deutschen Hochschule mehr den gewählten Studiengang studieren.

Gründe für Verlust des Prüfungsanspruches:

- Eine Modulprüfung (außer Abschlussarbeiten) zum 3. Mal nicht bestanden
- Die Bachelor- bzw. Masterabschlussarbeit zum 2. Mal nicht bestanden
- Fortschrittskontrolle nicht erfüllt

Bitte kontaktieren Sie uns frühzeitig, wenn Sie in Gefahr sind Ihren Prüfungsanspruch zu verlieren und nicht erst dann, wenn es bereits zu spät ist!



Prüfungszeitraum – AN/ABmeldung

Prüfungszeitraum für WiWi-Prüfungen im SS 2024 :

29.07. - 16.08.2024 & 30.09. - 11.10.2024

ANmeldezeitraum für Prüfungen im SS 2024:

08. Mai 2024 (8.00 Uhr) – 23. Mai 2024 (15.00 Uhr) ONLINE

ABmeldezeitraum für Prüfungen im Juli/August 2024 :

bis 01. Juli 2024 (bis spätestens 12 Uhr)

ABmeldezeitraum für Prüfungen im Oktober 2024 :

16. September (ab 8:00 Uhr) bis 20. September 2024 (bis spätestens 12 Uhr)

Bei einzelnen Veranstaltungen, wie z. B. „Schlüsselkompetenzen“ oder Sprachkursen können abweichende Anmeldezeiträume und Prüfungstermine vorliegen → immer Dozenten fragen!



Allgemeines zu den Prüfungen

<https://www.uni-saarland.de/fakultaet-hw/vipa.html>



UNIVERSITÄT
DES
SAARLANDES

FR Wirtschaftswissenschaft

Infos für

Direkt zu

Fakultäten



Wirtschaftswissenschaftliches Prüfungssekretariat

Wer nicht zur Prüfung angemeldet ist, darf nicht teilnehmen!

Das Wirtschaftswissenschaftliche Prüfungssekretariat ist die Geschäftsstelle der Prüfungsausschüsse der Studiengänge der Abteilung Wirtschaftswissenschaft, der **Fakultät für Empirische Humanwissenschaften und Wirtschaftswissenschaft** der Universität des Saarlandes.

 **FAQs**

Wichtige Fragen rund um die Prüfungen und Anmeldung

Login FlexNow 2 

- Aktuell nicht verfügbar - Das Online Tool zur Verwaltung Ihrer Klausuren. Bitte nutzen Sie dazu den aktuellen Browser von Microsoft (Edge) oder den aktuellen von Firefox.

Prüfungsanmeldung/Ergebnisse

Prüfungsanmeldung

Kennungsschreiben/Infoblatt

7999999



Universität d. Saarlandes - Stud.-Sek., Postfach 15 11 50, 66041 Saarbrücken

Markus Musterwann

Beispielweg 123 12345
Beispielhausen
Deutschland

Kennungsschreiben/Infoblatt

Matrikelnummer 7999999 / Geboren am 01.01.2002

Mit diesem Schreiben erhalten Sie Ihre Studierendenkennung, bestehend aus Ihrer HIZ-Kennung, Ihrem Masterpasswort und Ihrer persönlichen E-Mailadresse. Bitte bewahren Sie dieses Dokument gut

E-Mail	mamu99999@stud.uni-saarland.de
HIZ-Kennung	mamu99999
Masterpasswort	SuPeRgEhEiM

Die Studierendenkennung ist Ihre „Eintrittskarte“ zu verschiedenen Diensten (z.B. zum SIM-Studierendenportal, den Onlinediensten unter www.office.com, MS Teams, Vorlesungsverzeichnis LSF), die in Ihrem weiteren Studium von großer Wichtigkeit sein werden.
Um alle Dienste von Anfang an nutzen zu können, ändern Sie bitte möglichst zeitnah das Masterpasswort in ein Passwort Ihrer Wahl. Die Aktivierung der Kennung kann danach bis zu 3 Werktage dauern! Zur Änderung des Masterpassworts nutzen Sie die unten aufgeführte Website unter „Wichtige Links“.

Bitte lesen Sie ab sofort regelmäßig Ihre studentischen E-Mails. Wichtige Mails zum Studienbeginn und alle weiteren zentralen Informationen der Universität des Saarlandes werden zukünftig an diese Adresse versandt.

Informieren Sie sich außerdem unbedingt unter www.uni-saarland.de/studienbeginn über die ersten Schritte bei Ihrem Start an der Universität des Saarlandes. In unserem Info-Portal zum Studienbeginn finden Sie viele nützliche Informationen, z.B. zu Einführungsveranstaltungen und Vorkursen, zur Stundenplanerstellung, zur Digitalen Lehre oder zum Thema Wohnen.

Wichtige Links:

<https://ldap0.hiz-saarland.de/passwd/> (Änderung Masterpasswort)

<https://webmail.hiz-saarland.de> (studentische E-Mails)

www.uni-saarland.de/studienbeginn (Info-Portal zum Studienbeginn)

WIRTSCHAFTSWISSENSCHAFTLICHES
PRÜFUNGSSEKRETARIAT



Prüfungsanmeldung



Login [Infos](#) [Hilfe](#)

Sie Ihre Login-Daten ein!
Bei Problemen wenden sie sich bitte an...

Kennung:

Kennwort:

Login

Hiz- Kennung

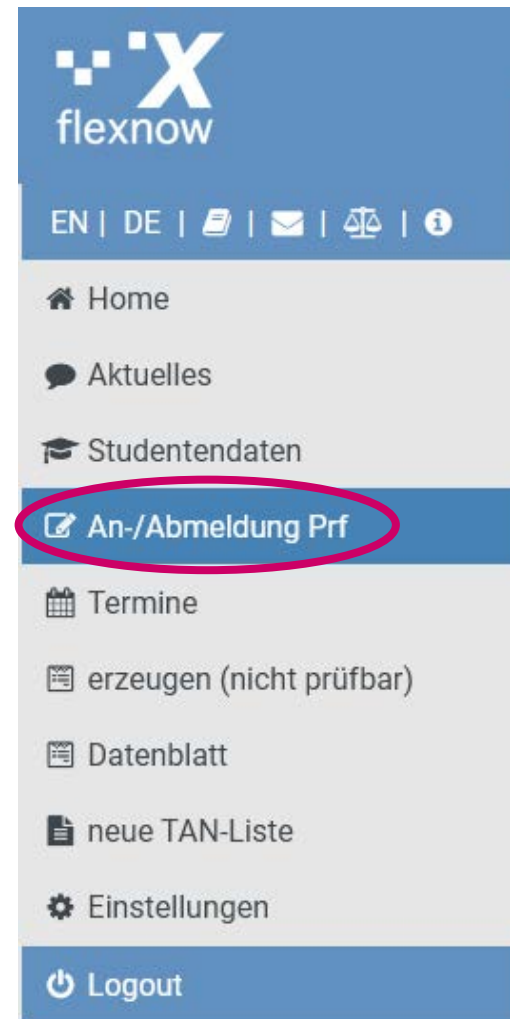
Hiz- Passwort




Prüfungsanmeldung

Passwort erfolgreich geändert?





→ **Prüfungsanmeldung:**



Prüfungsanmeldung



flexnow

EN | DE |  |  |  | 

- Home
- Aktuelles
- Studentendaten
- An-/Abmeldung Prf**
- Termine
- erzeugen (nicht prüfbar)
- Datenblatt
- neue TAN-Liste
- Einstellungen
- Logout

An-/Abmeldung Prf (Matrikelnr : 2544651 - 04.10.2023 - 17:40 Uhr)

Module - Prüfungsfächer - Vorauswahl

Schritt 1 von 4: Wählen Sie ein Prüfungsfach aus, für das Sie sich an- oder abmelden möchten.

K?rzel oder Name des Moduls suchen:

Studiengang: Nebenfach Betriebswirtschaftslehre (sonstige Studiengänge)

Prüfungen

Schritt 2 von 4: Wählen Sie einen möglichen Prüfungstermin für das gewählte Prüfungsfach aus um diesen in den Prüfungskorb zu legen.

Prüfungskorb

Schritt 3 von 4: Überprüfen Sie Ihre Auswahl. Durch Klick auf "Aus dem Prüfungskorb entfernen" können Sie eine Wahl rückgängig machen. ACHTUNG: Erst nach einem Klick auf "Abschicken" sind Sie für die Prüfung an- oder abgemeldet!

Schritt 4 von 4: Klicken Sie auf Abschicken um sich verbindlich für die gewählten Prüfung(en) an- oder abzumelden. Eine TAN wird nicht mehr benötigt.

Nach Modul zur Anmeldung oder Abmeldung suchen

Prüfungskorb

Prüfungsanmeldung

Klicken Sie auf „**Abschicken**“, um sich für die gewählte(n) Prüfung(en) **verbindlich an- oder abzumelden!**

- Nach erfolgreicher Transaktion erhalten Sie eine **Bestätigung per Mail**
- Ihre Bestätigungsmails sollten Sie immer **kontrollieren und aufbewahren**

Konkrete Prüfungstermine

News

14.10.2021

aktualisiert: Informationsveranstaltungen zum Studienstart im Wintersemester 2021/22

Tipps zum Studienstart und Prüfungsinformationen
(aktualisiert: Räume und Codes für MS Teams) [...]

11.10.2021

Klausurtermine im SS 2021

Veröffentlichung der Klausur:
(erstellt am 16.6.21, aktualisie
Bitte schauen Sie in regelmä

Klausurtermine – Juli/August

Achtung: Digital Human Resource Management wurde auf den 27.7.21 vorverlegt !

📄 [Klausurtermine im SS 2021 \(1. Termin: Juli/August\) - Saaleinteilung](#)

Klausurtermine – Oktober

📄 [Klausurtermine im SS 21 \(2. Termin: Oktober\) - Saaleinteilung](#)

Oder:

[Startseite Homepage](#) > [Menü](#) > [Studiengänge](#) >
[Betriebswirtschaftslehre](#) > [Bachelor](#) > [Klausuren](#)

Klausuren

Aktuelles

Klausuren (An-/Abmeldung)

Klausurtermine

Allgemeine Hinweise zu Klausuren

Einsichtneterminale

Notenspiegel

Atteste

FAQs

Login FlexNow 2

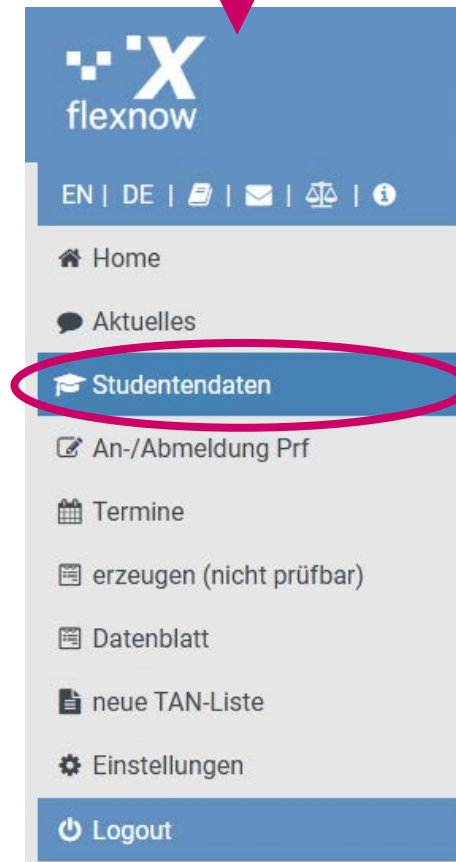
Termine der Prüfungen im WS 2014/15 (April)

13.4.15 Änderungen vorbehalten !!!

Datum	Uhrzeit	Klausur	Saal
Di. 07.04.15	9-10	Innovationen und Versorgungsentwicklung im Gesundheitswesen (3 CP)	0.07
	9-10	Zivilverfahrensrecht für Wirtschaftswissenschaftler (3 CP)	0.07
	9-10	Mathematik für Wwis: Grundlagen - Ergänzung (BV Fr. Dr. Vogel) (3 CP)	0.07
	9-11	Mathematik für Wwis (Blockveranstaltung Fr. Dr. Vogel) (3 CP)	Audi A - R 0.10 S-Z
	9-11	Mathematik für Wwis: Grundlagen (Blockveranstaltung Fr. Dr. Vogel) (6 CP)	0.06
	9-11	Management der Gesundheitsysteme (6 CP) - Diplom	0.06
	9-11	Advanced Microeconomic Theory II (6 CP)	0.06
	9-11	Algorithmen und Systeme (6 CP)	0.06
	12-12.45	Handelsmarketing (Übung) (3 CP)	Audi (hinten)
	12-14	Health Care Management and Behavior (6 CP)	Audi
	15-16	Mathematik für Wwis: Anwendungen - Ergänzung (BV Fr. Dr. Vogel) (3 CP)	0.07 (hinten)
	15-17	Mathematik für Wwis: Anwendungen (BV Fr. Dr. Vogel) (6 CP)	0.07
Mi. 08.04.15	15-17	Wirtschaftspolitik (6 CP) - Diplom	0.07
	9-10	Handelsmarketing (Vorlesung) (3 CP)	Audi (hinten)
	9-11	Betriebswirtschaftliche Steuerlehre A / Unternehmensbesteuerung B (6 CP)	Audi
	9-11	Echtliche Rechnungslegung (6 CP)	Audi
	9-11	HR-Strategy & Human Capital Management (6 CP) - Diplom	Audi
	9-11	Unternehmensfinanzierung und Kapitalmarkttheorie (6 CP) - Diplom	Audi
	12-13	Konsumtenverhalten I (6 CP)	Audi (hinten)
	12-14	Finance I	Audi
	12-14	Datenbankentwurf und Datenbankmanagement (WIN/OLAP) (6 CP)	Audi
	9-10	Sonderbilanzierung und Unternehmensbewertung (3 CP)	Audi (hinten)
	9-10	Unternehmensgaltung und Patentreisen in der Wirtschaft (3 CP)	Audi (hinten)
	Do. 09.04.15	9-11	Spilltheorie (6 CP)
9-11		Entscheidungsrechnungen im Controlling (6 CP)	Audi
9-10		Internationales Management (Vorlesung) (3 CP) - Diplom	Audi (hinten)
Fr., 10.04.15	9-11	Controlling: Internes Rechnungswesen (6 CP) - Diplom	Audi
	9-11	Deskriptive Statistik und Wahrscheinlichkeitsrechnung (6 CP)	Audi
	12-14	Ökonometrie (6 CP)	Audi
	12-14	Steuern II (CP) - Diplom	Audi
	12-14	Bankbilanzierung (6 CP)	Audi
	9-10	Konsumtenverhalten II (Vorlesung) (3 CP)	0.18 (hinten)
Mo. 13.04.15	9-10	Bankmarketing (3 CP)	0.18 (hinten)
	9-11	HR-Communication & Madmanagement (6 CP)	0.18
	9-11	Entscheidung und Information (6 CP) - Diplom	0.18
	12-13.30	Europasprach für Wirtschaftswissenschaftler (4.5 CP)	Audi (letzte Reihe)
	12-14	Organisationsmanagement (6 CP)	Audi
	12-14	Management der Informationssysteme (WIN/OLAP) (6 CP)	Audi
15-16	Internationales Marketing V (3 CP) - Diplom	0.07	

Prüfungsergebnisse

Login FlexNow2



Leistungsnachweis

Fragen rund um die Prüfungen und Anmeldung

▼ Wie melde ich mich im Anwendungsportal FlexNow 2 an?

▼ Wann und wie erhalte ich meine Transaktionsnummern (TAN's)

▼ WELCHE Prüfung melde ich WIE an?

▼ WANN schreibe ich WELCHE Prüfung?

▲ Wie erstelle ich einen Leistungsnachweis?

<https://www.uni-saarland.de/fileadmin/upload/fakultaet-hw/vipa/anmeldeportal/Leistungsnachweis-erstellen.pdf>

oder im Wirtschaftswissenschaftlichen Prüfungssekretariat:

Geb. B4 1, Raum 0.08

Frau Wenz (Mo-Do 09:00 – 12:00 Uhr)

Fortschrittskontrolle (FSK)

Bachelorstudiengänge PO 25.04.2013

Nach den Semestern müssen mindestens folgende Leistungen erbracht sein:

Nach 2. Semester:	Nach 4. Semester:	Nach 6. Semester:	Nach 9. Semester:
Mind. 18 Credit Points	Mind. 54 Credit Points	Mind. 84 Credit Points	Mind. 126 Credit Points

1 x nicht erfüllt → schriftliche Ermahnung

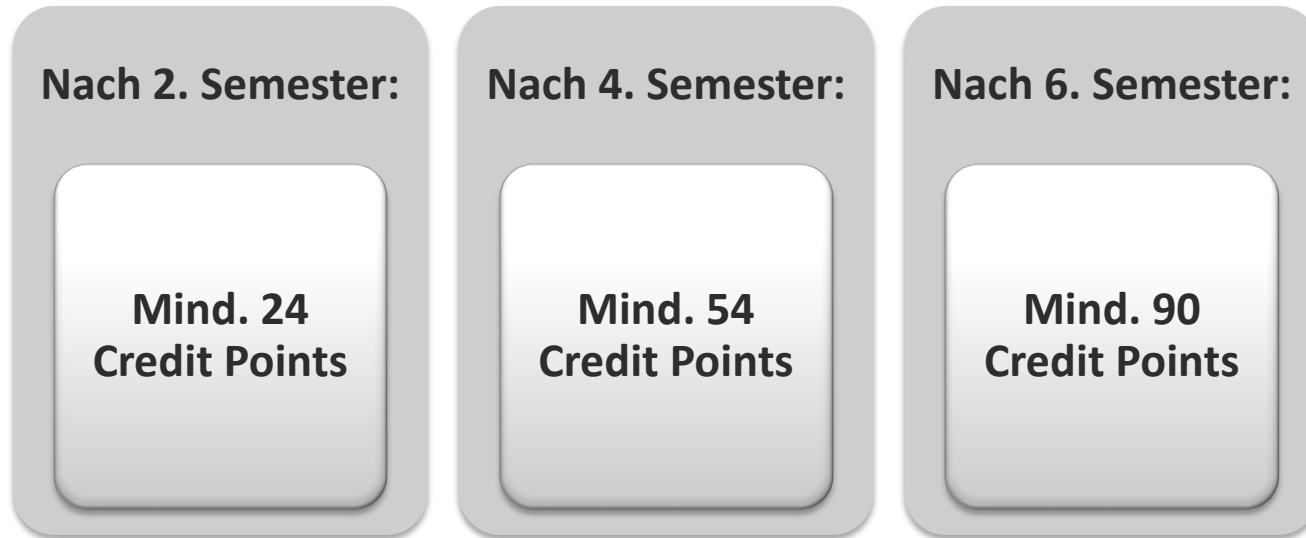
2 x in Folge oder nach 9.FS nicht erfüllt → Verlust des Prüfungsanspruches →
Exmatrikulation!



Fortschrittskontrolle (FSK)

Masterstudiengänge PO 27.02.2014

Nach den Semestern müssen mindestens folgende Leistungen erbracht sein:



1 x nicht erfüllt → schriftliche Ermahnung

2 x in Folge oder nach 6.FS nicht erfüllt → Verlust des Prüfungsanspruches →
Exmatrikulation!



Seminar- und Abschlussarbeit

Achtung:

Informieren Sie sich rechtzeitig über die geforderten lehrstuhlspezifischen Vorgaben, um die Chance auf einen Platz bei dem von Ihnen bevorzugten Lehrstuhl zu haben.

Seminararbeit

Achtung:

WiWi-Seminare müssen ein Semester vor dem Schreiben im Prüfungsanmeldezeitraum online angemeldet werden! Wenn ein Seminar für WS geplant ist, dann bereits im Anmeldezeitraum des SS für das darauffolgende WS anmelden!

Juristische Seminare müssen nicht mit einem Semester Vorlauf angemeldet werden. Die Anmeldung erfolgt direkt beim jeweiligen Lehrstuhl, nicht im WiWi-Anmeldeportal.

Informationen zur Anmeldung der Seminararbeit erhalten Sie auf der Homepage des Wirtschaftswissenschaftlichen Prüfungssekretariates oder bei Frau Wenz.

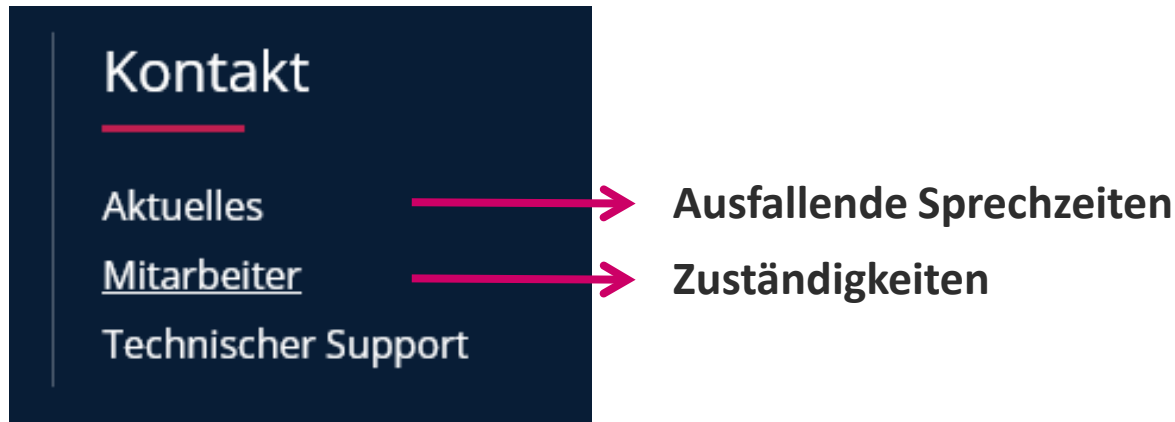
Abschlussarbeit

Informationen zur Anmeldung der **Bachelor-
/Masterarbeit** erhalten Sie auf der Homepage des
Wirtschaftswissenschaftlichen Prüfungssekretariats oder
via Mail an abschlussarbeit@wiwipa.uni-saarland.de



Ansprechpartner WiWi-PA

Zuständigkeiten im WiWi-Prüfungssekretariat, siehe:



<https://www.uni-saarland.de/fakultaet-hw/vipa/kontakt.html>

Ansprechpartner allgemein

Zentrale Studienberatung:

Pascal Klären und **Nadine Cwikla**

Geb. A4 4, Raum 0.09 und Raum 0.08

offene Sprechstunde Mo-Fr 11-12 Uhr
oder nach Vereinbarung (Tel: 0681-302-3513)

<https://www.uni-saarland.de/studium/beratung/zsb.html>

Vielen Dank für Ihre Aufmerksamkeit!

19.04.2024
M.Sc. Cedric Klein

WIRTSCHAFTSWISSENSCHAFTLICHES
PRÜFUNGSSEKRETARIAT

