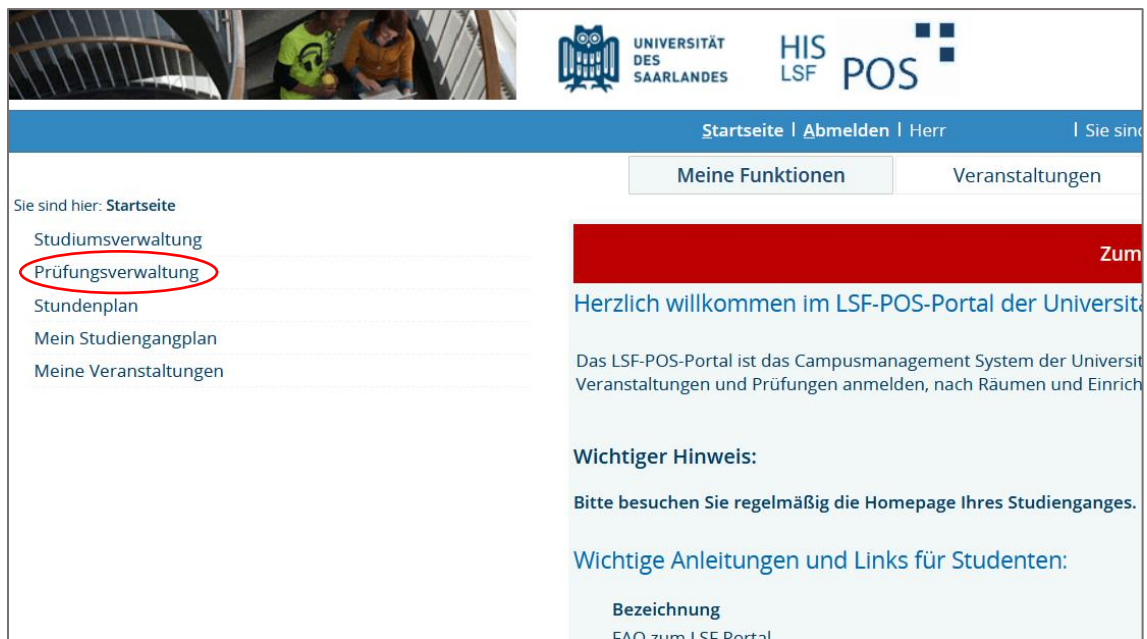


Einsicht der Leistungsübersicht im Isf

1. **Melden** Sie sich auf der [Website des Isf](#) an
2. Auf der **Startseite** sehen sie auf der **linken Seite** ein Menü (siehe Bild), klicken Sie in dem Menü auf „**Prüfungsverwaltung**“
(Falls Sie das Menü nicht sehen, müssen Sie auf „Startseite“ oben im blauen Bereich klicken)



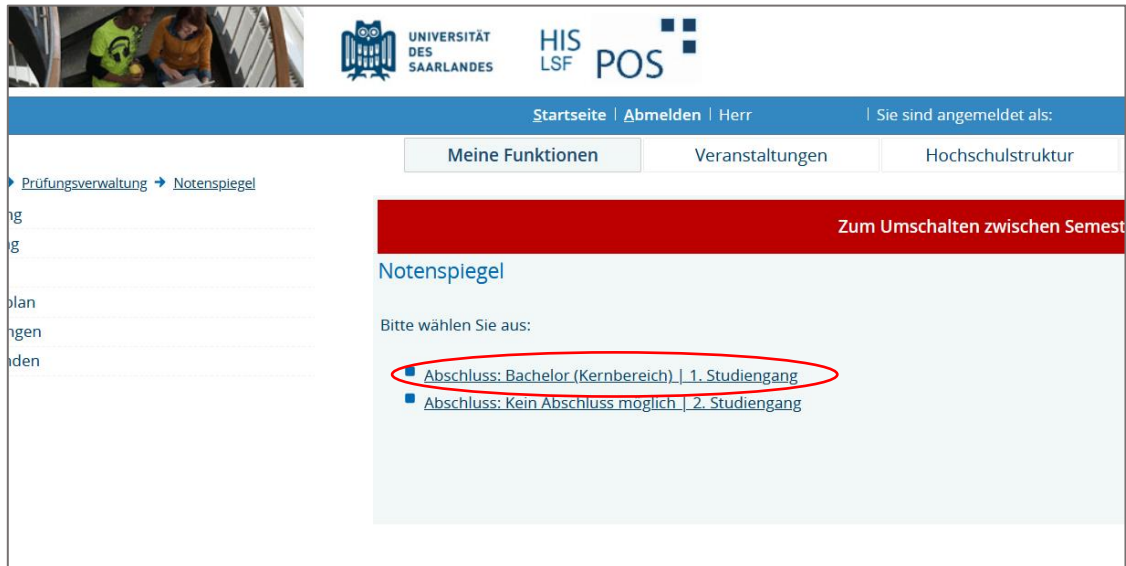
The screenshot shows the homepage of the LSF-POS portal. At the top, there are logos for the University of Saarland and HIS LSF POS. Below the logos is a blue navigation bar with links for 'Startseite', 'Abmelden', and 'Herr'. To the right of the navigation bar, it says 'Sie sind'. Below the navigation bar, there are two tabs: 'Meine Funktionen' and 'Veranstaltungen'. On the left side, there is a menu with the following items: 'Studiumsverwaltung', 'Prüfungsverwaltung' (circled in red), 'Stundenplan', 'Mein Studiengangplan', and 'Meine Veranstaltungen'. The main content area has a red header with the text 'Zum'. Below the header, there is a welcome message: 'Herzlich willkommen im LSF-POS-Portal der Universität'. Below the welcome message, there is a paragraph: 'Das LSF-POS-Portal ist das Campusmanagement System der Universität. Es ermöglicht die Anmeldung von Veranstaltungen und Prüfungen, nach Räumen und Einrichtungsnummern.' Below this paragraph, there is a section titled 'Wichtiger Hinweis:' with the text 'Bitte besuchen Sie regelmäßig die Homepage Ihres Studienganges.' Below this section, there is a section titled 'Wichtige Anleitungen und Links für Studenten:' with the text 'Bezeichnung' and 'FAQ zum LSF-Portal'.

3. Klicken Sie auf dem **nächsten Bildschirm** auf „**Notenspiegel**“

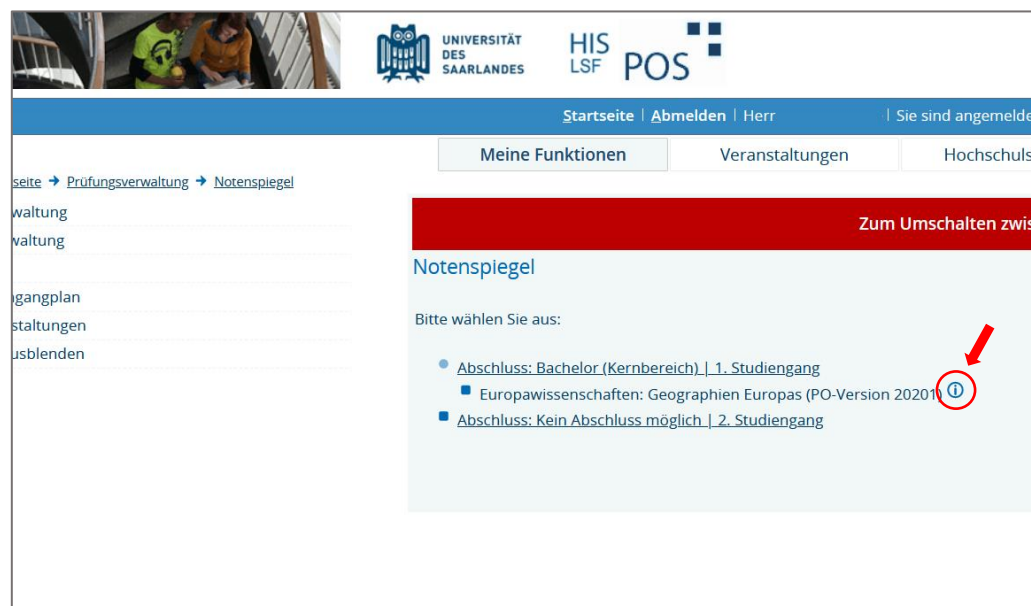


The screenshot shows the 'Prüfungsverwaltung' page of the LSF-POS portal. At the top, there are logos for the University of Saarland and HIS LSF POS. Below the logos is a blue navigation bar with links for 'Startseite', 'Abmelden', and 'Herr'. To the right of the navigation bar, it says 'Sie sind'. Below the navigation bar, there are two tabs: 'Meine Funktionen' and 'Veranstaltungen'. On the left side, there is a menu with the following items: 'Studiumsverwaltung', 'Prüfungsverwaltung' (selected), 'Stundenplan', 'Mein Studiengangplan', and 'Meine Veranstaltungen'. The main content area has a red header with the text 'Zum'. Below the header, there is a section titled 'Prüfungsverwaltung'. Below this section, there is a list of options: 'Prüfungsan- und -abmeldung', 'Info über angemeldete Prüfungen', and 'Notenspiegel' (circled in red).

4. Im folgenden Fenster Klicken Sie auf den Eintrag
„Abschluss: Bachelor (Kernbereich) | 1. Studiengang“
(Falls Sie sich für ein Zertifikat eingeschrieben haben, wird dieses hier als zweiter Punkt mit dem Vermerk „kein Abschluss möglich“ angezeigt (siehe Bild))



5. Jetzt taucht ein **Unterpunkt** mit dem Namen
„Europawissenschaften: Ihre Ausrichtung (PO-Version 20XX)“ auf.
Für die **nächste Seite** müssen Sie jetzt auf das **kleine blaue i** neben dem
Unterpunkt klicken (siehe Bild)



6. Auf der folgenden Seite sehen Sie nun ihre bereits im Studium erbrachten Leistungen. Unter „**PDF-Übersicht: Leistungen**“ können sie ihre Studienleistungen als PDF herunterladen.

UNIVERSITÄT DES SAARLANDES HIS LSF POS

Startseite | Abmelden | Herr | Sie sind angemeldet als: | in der Rolle: Student/-in | Sitemap

Meine Funktionen | Veranstaltungen | Hochschulstruktur | Räume und Gebäude | Personen

Notenspiegel

Zum Umschalten zwischen Semestern klicken Sie bitte auf die Semesterangabe in der blauen Menüleiste

Notenspiegel

[PDF-Übersicht: Leistungen](#)

Bitte das Transcript of Records im Prüfungssekretariat aushändigen lassen.

Stammdaten des Studierenden

Name des Studierenden

Geburtsdatum und -ort

(angestrebter) Abschluss Bachelor (Kernbereich)

Fach Europawissenschaften: Geographien Europas

Fachsemester 3

Matrikelnummer

Anschrift

Hinweis:
Module, deren Teilleistungen alle bestanden werden müssen, können Teilleistungen mit 0 Credit-Points enthalten.
Diese Credit-Points werden direkt auf das Modulelement gebucht, wenn alle Teilleistungen bestanden sind!

Prüfungstext	Prüfungstext	Semester	Note	Status
1010	Gesamtkonto			
1050	Kernbereich	Sommersem. 23		Prüfung vorhanden
1200	Einführung in das Regieren im Mehrebenensystem Europas	Wintersem. 22/23		Prüfung vorhanden
1201	Einführung in die europäische Governance	Wintersem. 22/23		Prüfung vorhanden
10000	Einführung in die europäische Governance	WS 22/23		bestanden
1202	Europäische Governance	Wintersem. 22/23		Prüfung vorhanden
10001	Europäische Governance	WS 22/23		bestanden
3100	Einführung in Geschichte, Entwicklungslinien und Raumkonstrukte Europas	Wintersem. 22/23		Prüfung vorhanden
3101	Einführung in die Geschichte Europas / Einführung in die räumliche Konstitution Europas	Wintersem. 22/23		Prüfung vorhanden

Stand: 17.01.2024