

StudierendenInformationsManagementsystem Saarland





Informationen zur Bewerbung für ein Juniorstudium

Das Wichtigste kurz und knapp:

Aufruf des SIM-Bewerbungsportal über <https://sim.uni-saarland.de/bewerbung>

Modernen Browser verwenden: Google Chrome, Mozilla Firefox, Microsoft Edge auf Chromium Basis in der aktuellsten Version. Apple Safari und Internet Explorer werden nicht vollständig unterstützt.

SIM-Bewerbungsportal immer über **Logoff**  verlassen, danach den Browser schließen.

Bewerbungsantrag: **Navigation** über die einzelnen Abschnitte links im Fenster, **Pflichtfelder** mit rotem Stern markiert (z.B. ***Nachname**), **Hilfetext** über  , zwischenspeichern mit  **Zwischenspeichern und zurück**.

Weitere **Informationen** über: <https://www.uni-saarland.de/studieren/juniorstudium.html>

Technische Rückfragen zum SIM Bewerbungsportal an: [SIM Support](#)

Bitte geben Sie bei Rückfragen mindestens Vorname, Name, Geburtsdatum und ggf. Ihre HIZ-ID (Studierende der UdS) bzw. Ihren Benutzernamen für das SIM-Bewerbungsportal (neue Studienbewerber*innen nach erfolgreicher Registrierung) sowie die Hochschule, an der Sie sich bewerben bzw. einschreiben, an.

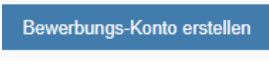
Inhaltsverzeichnis

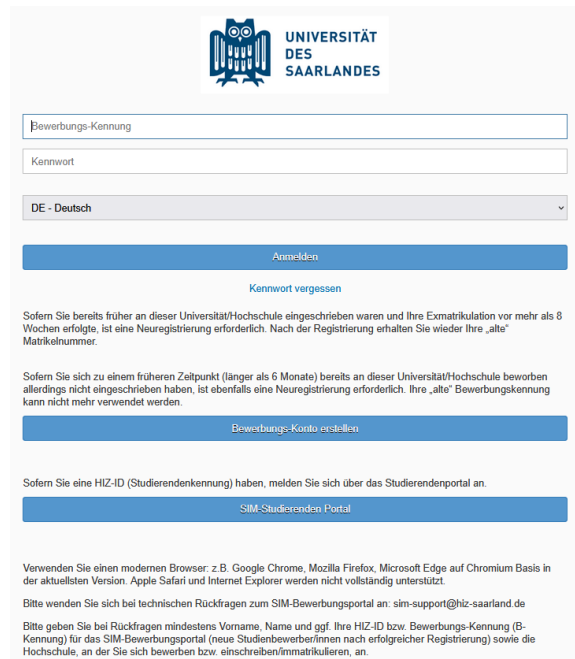
1.	<u>RUFEN SIE DAS SIM-BEWERBUNGSPORTAL AUF UNTER HTTPS://SIM.UNI-SAARLAND.DE/BEWERBUNG</u>	3
2.	<u>BEWERBEN SIE SICH UM EINEN STUDIENPLATZ FÜRS JUNIORSTUDIUM</u>	6
2.1	VORBEREITENDER FRAGEBOGEN	6
2.2	ANGABEN ZUR PERSON	7
2.3	ANGABEN ZUR SCHULE	7
2.4	UPLOADS	8
3.	<u>INFORMATIONEN ZUM WEITEREN VERFAHREN</u>	10
3.1	NACHREICHANFORDERUNG IM RAHMEN DER BEWERBUNGSPRÜFUNG	10
3.2	ERGEBNIS DER BEWERBUNGSPRÜFUNG	11
3.3	EINSCHREIBUNG	12

1. Rufen Sie das SIM-Bewerbungsportal auf unter <https://sim.uni-saarland.de/bewerbung>

Wichtiger Hinweis: Bitte verwenden Sie für die SIM-Portale einen modernen Browser (Google Chrome, Mozilla Firefox, Microsoft Edge auf Chromium Basis) in der aktuellsten Version. Bei anderen Browsern (z.B. Apple Safari, Internet Explorer) oder älteren Versionen kann es zu Anzeigeproblemen kommen.

Rufen Sie das SIM-Bewerbungsportal auf:
<https://sim.uni-saarland.de/bewerbung>


Klicken Sie auf 

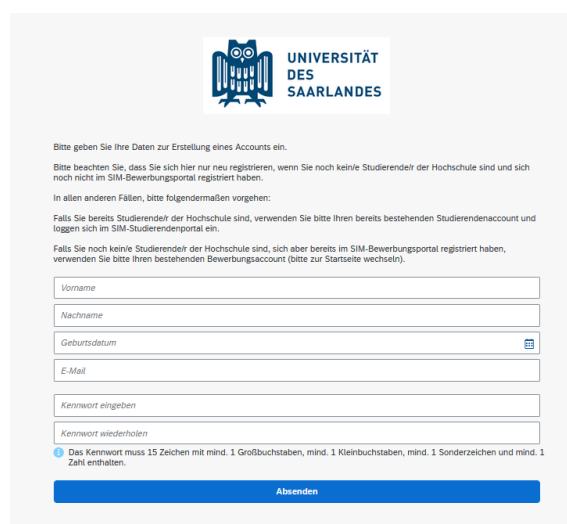


The screenshot shows the login page of the SIM-Bewerbungsportal. At the top, there is the logo of the University of Saarland. Below it, there are input fields for 'Bewerbungs-Kennung' and 'Kennwort'. A dropdown menu is set to 'DE - Deutsch'. There are two main buttons: 'Anmelden' and 'Bewerbungs-Konto erstellen'. Below the buttons, there are links for 'Kennwort vergessen' and 'SIM-Studierenden Portal'. There are also several informational paragraphs in German regarding registration requirements and support.

Geben Sie bitte die angefragten Daten ein.

Hinweis: Bitte geben Sie eine E-Mail-Adresse an, die Sie über den gesamten Verlauf des Bewerbungsverfahrens jederzeit zuverlässig abrufen können.

Klicken Sie dann auf 



The screenshot shows the registration page of the SIM-Bewerbungsportal. At the top, there is the logo of the University of Saarland. Below it, there are several paragraphs of text in German providing instructions for registration. At the bottom, there are input fields for 'Vorname', 'Nachname', 'Geburtsdatum', 'E-Mail', 'Kennwort eingeben', and 'Kennwort wiederholen'. There is a blue 'Absenden' button at the bottom. A small note indicates that the password must contain 15 characters, including 1 uppercase, 1 lowercase, 1 special character, and 1 number.

Nach wenigen Minuten erhalten Sie an die angegebene E-Mail-Adresse eine automatisch erzeugte E-Mail. Darin werden Sie gebeten, ggf. bereits bestehende Nutzerdaten zu verwenden. Ansonsten verwenden Sie bitte den in der Mail übermittelten Benutzernamen zum Login und klicken Sie auf den in der Mail angegebenen Link, um Ihr Konto zu aktivieren.



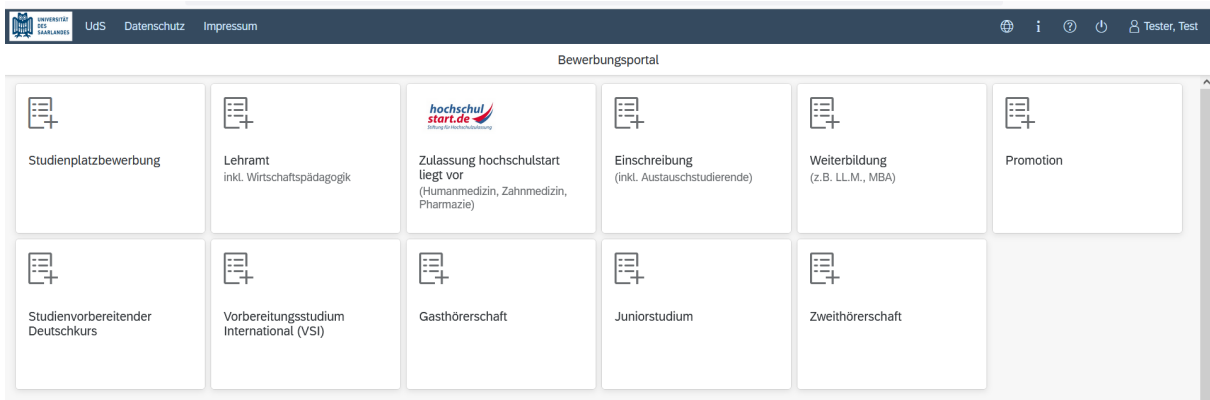
Hinweis: Sollten Sie die Registrierungsmail innerhalb von 15 Minuten nicht erhalten, prüfen Sie bitte vorsichtshalber Ihren SPAM-Ordner.

Sie müssen *innerhalb von 24 Stunden* auf den in der Mail übermittelten Link klicken, Benutzernamen und Kennwort eingeben und auf [Anmelden](#) klicken, um Ihren Bewerbungsaccount zu aktivieren. Andernfalls müssen Sie wieder neu mit

[Bewerbungs-Konto erstellen](#)


beginnen.

Nun befinden Sie sich im SIM-Bewerbungsportal und sehen Ihre Startseite.



(Hinweis: Die Kachel *hochschulstart.de* ist nur im entsprechenden Einschreibzeitraum auf Ihrer Startseite im SIM-Bewerbungsportal sichtbar.)

Allgemeine Hinweise:


- Sollte es systemseitig zu einer längeren Verzögerung kommen, brechen Sie die Bewerbung bitte nicht ab, sondern haben einfach etwas Geduld.
- Rufen Sie die einzelnen Abschnitte in der Navigationsleiste links im Fenster auf und machen Sie jeweils die erforderlichen Angaben. Die konkrete Ansicht des Bewerbungsantrags unterscheidet sich von den Screenshots in dieser Nutzerhilfe je nach Studienwunsch.
- Pflichtfelder sind in dem Bewerbungsantrag mit einem roten Stern markiert, z.B. ***Nachname**.
- Über  können Sie ggf. einen hinterlegten Hilfetext aufrufen.

- Mit Klick auf **Zwischenspeichern und zurück** können Sie Ihren Bewerbungsantrag zwischenspeichern und gelangen zurück zur Einstiegsseite. Sie können dann die Bearbeitung nach erneutem Aufruf zu einem späteren Zeitpunkt wieder aufnehmen.
- Ihren Bewerbungsantrag können Sie nur absenden, wenn Sie alle Pflichtfelder ausgefüllt und die Pflichtdokumente hochgeladen haben. Klicken Sie dann auf **Antrag einreichen**, um Ihren Einschreibantrag bei der Universität des Saarlandes einzureichen. Bitte reichen Sie keine Papierunterlagen nach.
- Wenn die Sprache im Fragebogen geändert wird, werden Sie automatisch auf die Startseite des Bewerbungsportals geleitet. Um Ihre Bewerbung fortzusetzen, klicken Sie bitte auf Ihre Bewerbungskachel. Ihre bisher gemachten Angaben wurden zwischengespeichert.
- Falls technische Probleme während Ihrer Bewerbung entstehen, wird auf Ihrer Bewerbungskachel angezeigt, dass ein technischer Fehler besteht, außerdem wird folgende Hinweismeldung eingeblendet:

Hinweis

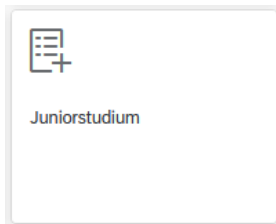
Bei Ihrem Antrag ist leider ein technischer Fehler aufgetreten. Bitte stellen Sie diesen erneut. Dazu ziehen Sie den bereits gestellten Antrag zurück (öffnen Sie den Antrag und klicken Sie auf „Zurückziehen“), und stellen über die Kachel „Neue Bewerbung“ einen neuen Zulassungs- oder Einschreibungsantrag. Wir bitten um Ihr Verständnis, da es aktuell leider keine andere Möglichkeit gibt. Bei Fragen oder Problemen wenden Sie sich bitte unter Angabe Ihrer Kennung per Mail an sim-support@hiz-saarland.de.

Schließen

- In diesem Fall folgen Sie bitte den Anweisungen aus dem Hinweis. Dazu ziehen Sie den bereits gestellten Antrag zurück und stellen Sie über die Kachel „neue Bewerbung“ einen neuen Zulassungs- oder Einschreibantrag.
- Bitte verlassen Sie das SIM-Bewerbungsportal immer über **Logoff**, indem Sie rechts oben im Fenster auf  klicken.

2. Bewerben Sie sich um einen Studienplatz fürs Juniorstudium

Um eine neue Studienplatzbewerbung zu erstellen, klicken sie auf:




Hinweis: Gegebenenfalls bereits gestellte Anträge finden Sie unter **Meine Anträge**.

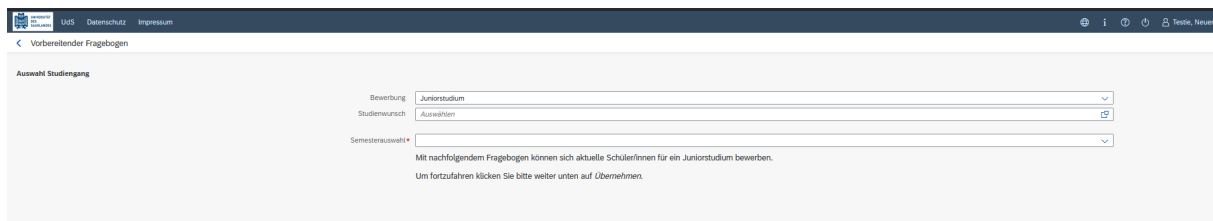
Unter **Meine persönlichen Details** rechts unten im Fenster können Sie erst dann Daten ändern oder auch Ihr Passfoto hochladen, wenn Sie bereits eine Bewerbung abgesendet haben.

2.1 Vorbereitender Fragebogen

Wählen Sie den Studiengang aus, für den Sie sich bewerben möchten.

Wählen Sie bei **Bewerbung** die zutreffende Angabe über  aus.

Wählen Sie über  den **Studienwunsch** aus.



Hinweis: Falls Sie Ihren Studienwunsch in der sich öffnenden Auswahlliste nicht finden sollten, überprüfen Sie bitte Ihre vorher gemachte Angabe zur Bewerbung.

In Abhängigkeit von Ihrem Studienwunsch können weitere Angaben notwendig werden, z.B.

- Semesterauswahl: Hier soll das Semester ausgewählt werden, für welches Sie sich bewerben wollen, i.d.R. gibt es nur eine Auswahlmöglichkeit.
- Die eingegraute Anzeige dient nur zur Information ohne Änderungsmöglichkeit (z.B. 1 für Studienbeginn im ersten Fachsemester).

Auswahl Studiengang

Bewerbung: Juniorstudium

Studienwunsch: Mathematik

Fachsemester: 1

Semesterauswahl*: Wintersemester 2025/2026

Mit nachfolgendem Fragebogen können sich aktuelle Schüler/innen für ein Juniorstudium bewerben.
Um fortzufahren klicken Sie bitte weiter unten auf **Übernehmen**.

Übernehmen

Klicken Sie abschließend auf **Übernehmen**. Dadurch wird automatisch der zu Ihrem Studienwunsch passende Bewerbungsantrag geöffnet.

Hinweis: Sollte es systemseitig zu einer längeren Verzögerung kommen, brechen Sie die Bewerbung bitte nicht ab, sondern haben einfach etwas Geduld.

2.2 Angaben zur Person

Füllen Sie bitte mindestens die Pflichtfelder aus. Bitte beachten Sie die korrekte Angabe zum Geschlecht.

UdS Datenschutz Impressum

Abschnitt: Studienangebot - Mathematik

Angaben zur Person

Nachname* Testie

Geburtsname

Vorname(n) (gemäß Personalausweis)* Neuer

Geschlecht* männlich weiblich Divers Ohne Angabe

Geburtsdatum* Datum eintragen

Geburtsort*

Staatsangehörigkeit*

Angaben zur Schule

Uploads

Anschriften & Kommunikation

Straße*

Hausnummer*

clo-Name/Zusatz*

Staat des Wohnortes*

Postleitzahl*

Wohnort*

Telefonnummer (Festnetz)

Handynummer

E-Mail-Adresse*

Zwischenspeichern und zurück Antrag einreichen

2.3 Angaben zur Schule

Klicken Sie auf **Angaben zur Schule**. Füllen Sie bitte alle Pflichtfelder aus.

Wichtig: Bitte geben Sie die Kontaktdaten Ihres Patenlehrers/Ihrer Patenlehrerin an, dazu sind neben dem Namen unbedingt auch die Telefonnummer und die E-Mailadresse einzutragen.

2.4 Uploads

Klicken Sie auf **Uploads**. Laden Sie bitte mindestens alle Pflichtdokumente hoch, indem Sie bei dem jeweiligen Feld auf **+ Dokument hochladen** klicken. Bitte ordnen Sie Felder und Dokumente korrekt zu.

Wichtig: Pro Dokument kann genau *eine* Datei hochgeladen werden; als Dateiformate sind **jpg** oder **pdf** möglich. Falls Sie mehrere Dokumente (z.B. jpg) zu einer pdf-Datei zusammenfügen müssen, finden Sie entsprechende Anleitungen dazu im Internet (Suche z.B. „mehrere jpgs in pdf zusammenfügen“).

Markieren Sie in dem sich öffnenden Fenster per Klick Ihre hochzuladende Datei und klicken Sie dann auf **Öffnen**. Achten Sie bitte darauf, dass das Dokument gut zu lesen ist.

Die hochgeladene Datei wird nach erfolgreichem Upload an entsprechender Stelle angezeigt:

*Motivationsschreiben Motivationsschreiben.pdf

UDS Datenschutz Impressum

Studienangebot - Mathematik

Bitte lade die entsprechenden Nachweise nur in den dafür vorgesehenen Uploadfeldern hoch.

Bitte lade die Vordrucke zur Zustimmungserklärung unter folgendem Link herunter:
https://www.uni-saarland.de/fileadmin/upload/studieren/juniorstudium/Juniorstudium_Bewerbung_Einverständniserklärungen.pdf

- Motivationsschreiben + Dokument hochladen
- Jahreszeugnis + Dokument hochladen
- Halbjahreszeugnis + Dokument hochladen
- Ggf. Empfehlungsschreiben der Schule oder sonstiger Einrichtungen + Dokument hochladen
- Zustimmungserklärung Schule/Eltern/Bewerber*in + Dokument hochladen
- Ggf. weitere Unterlagen z.B. Teilnahme an Wettbewerben, Auszeichnungen, Praktika + Dokument hochladen

Zwischenspeichern und zurück Antrag einreichen

Bei Bedarf können Sie ein Dokument noch einmal austauschen, indem Sie auf das zugehörige Stiftsymbol klicken und eine neue Datei auswählen.

Klicken Sie abschließend zum Absenden Ihrer Bewerbung auf **Antrag einreichen**.

Ihnen wird dann kurz eine Bestätigung angezeigt, dass der Antrag abgesendet wurde mit entspre-

Ihr Antrag 100000248236
wurde gesendet.

chender Antragsnummer , und Sie sehen den Antrag unter **Meine Anträge**.

Meine Anträge

Wintersemester 2024

✓

Mathematik
(100000248236)
Fachsemester: 1

Antrag eingereicht

Im Anschluss sollten Sie eine Mailbestätigung erhalten. Sollte dies nicht der Fall sein, überprüfen Sie bitte rechtzeitig vor der Bewerbungsfrist, dass Sie Ihre vorgesehene Studienbewerbung auch wirklich über **Antrag einreichen** abgesendet und diese nicht nur zwischengespeichert haben!


3. Informationen zum weiteren Verfahren

3.1 Nachrechanforderung im Rahmen der Bewerbungsprüfung

Falls sich im Laufe des weiteren Verfahrens aus der Prüfung Ihrer Bewerbung die Notwendigkeit einer Nachreichung ergibt, werden Sie hierüber per Mail informiert. Außerdem ändert sich die Statusanzeige zu Ihrer Bewerbung in **Nachreichung angefordert**.

Meine Anträge

Wintersemester 2024



Mathematik
(100000248236)
Fachsemester: 1

Nachreichung angefordert

Mit Klick auf Ihre Bewerbung können Sie diese wieder öffnen:



Klicken Sie auf **Dokumente**, um die mit der hochgestellten **1** angezeigte Nachricht einzusehen.


UNIVERSITÄT DES SAARLANDES | [UdS](#) | [Datenschutz](#) | [Impressum](#) | 🌐 ⓘ ? 🔌 👤 Tester, Test


Bewerbungsdetails


Mathematik

Mathematik Nachreichung angefordert

Bewerbungsnummer: 100000248236


Allgemein


Gebühren


Dokumente

Studienangebot **Mathematik**

Mathematik **Fachsemester 1**

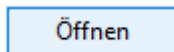
Einreichdatum Zulassung **30.4.2024, 09:23:03**

Das hochgeladene Dokument des versendeten Zulassungsantrags besitzt in diesem Beispiel die Status-Information **Dieses Dokument ist leider ungültig** mit dem Kommentar **Dokument fehlt**.

The screenshot shows the 'Bewerbungsdetails' page for 'Mathematik'. At the top, there are navigation links for 'UdS', 'Datenschutz', and 'Impressum'. The main content area displays 'Mathematik' with the application number '100000248236' and a status 'Nachreichung angefordert'. Below this, there are three tabs: 'Allgemein', 'Gebühren', and 'Dokumente'. The 'Dokumente' tab is active, showing 'Meine Bescheide' with the message 'Aktuell liegen keine Dokumente vor.' and 'Meine Uploads - Meine Uploadfrist endet am 30.6.2024'. A document entry for 'Jahreszeugnis Upload.pdf' is shown with a status of 'Dieses Dokument ist leider ungültig.' and a comment 'Dokument fehlt'. A red message states: 'Reichen Sie bitte einen entsprechenden Nachweis ein.' A button 'Dokumente erneut hochladen' is visible next to the document entry.

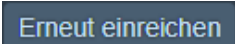
Das Jahreszeugnis muss demnach erneut hochgeladen werden (Nachreichenanforderung). Dies erfolgt dann durch Klick auf **Dokumente erneut hochladen**.


Es öffnet sich ein neues Fenster zur Auswahl eines neuen Dokuments. Markieren Sie die hochzuladende Datei per Klick und klicken Sie auf:

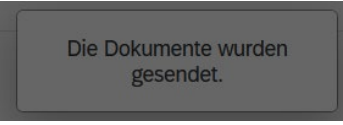


This screenshot is identical to the one above, showing the 'Dokumente' tab with the 'Jahreszeugnis Upload.pdf' document and the 'Dokumente erneut hochladen' button.

Nach dem Hochladen des Dokuments reichen Sie Ihre Bewerbung mit Klick auf am Ende des Fensters erneut ein.



Sie erhalten dann eine Hinweismeldung 



und der Kommentar zu dem Dokument wird ausgeblendet.

Hinweis: Bitte prüfen Sie in der Kachel der Startansicht, ob der Status „Nachreichung angefordert“ verschwunden ist. Aktualisieren Sie ggf. die Ansicht mit F5. Ansonsten wiederholen Sie das Hochladen bitte.

3.2 Ergebnis der Bewerbungsprüfung

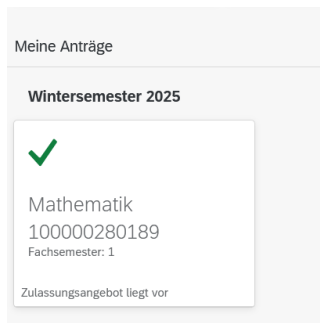
Die Universität des Saarlandes prüft nach Abschluss der Bewerbungsphase die eingehenden Bewerbungen und informiert Sie über das Ergebnis der Bewerbungsprüfung.

Sie werden dann auch über evtl. notwendige weitere Schritte informiert (insbesondere Studienplatzannahme und Online-Antrag auf Einschreibung).

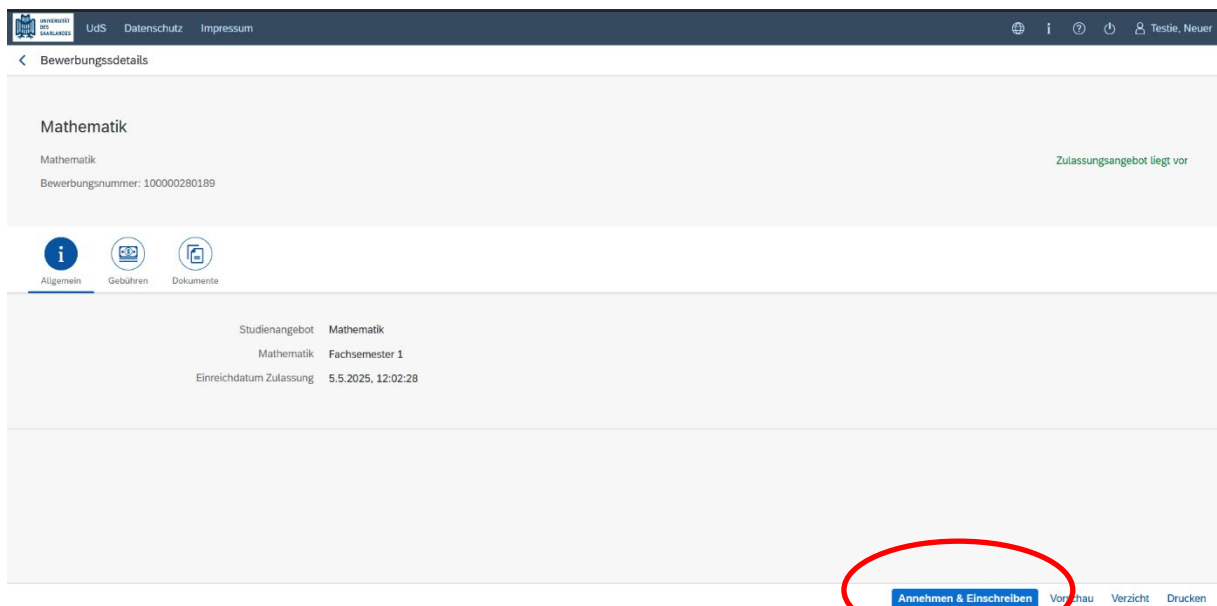
3.3 Einschreibung

Nachdem Sie eine Zulassung erhalten haben, loggen Sie sich bitte noch einmal in Ihr Bewerbungsportal ein.

Sofern ein Zulassungsangebot vorliegen sollte, klicken Sie bitte auf die Kachel:



Danach öffnet sich folgendes Fenster:



Hier klicken Sie bitte auf **Annehmen & Einschreiben** und bestätigen die Hinweismeldung in Bezug auf die Einschreibung bitte mit Ja.



Nachdem Sie die Einschreibung bestätigt haben, öffnet sich der Einschreibfragebogen. Bitte ergänzen Sie hier Ihre Angaben und senden ihn ab.

Bitte vervollständigen Sie die Angaben zur Person.

< Abschnitt
Studienangebot - Mathematik

Einschreibung in das Juniorstudium

Nachname*

Geburtsname i

Vorname(n) (gemäß Personalausweis)*

Geschlecht* männlich
 weiblich
 Divers
 Ohne Angabe

Geburtsdatum* Datum eintragen

Geburtsort*

Staatsangehörigkeit*

Anschriften & Kommunikation

Straße*

Hausnummer* i

c/o-Name/Zusatz i

Staat des Wohnortes*

Postleitzahl*

Wohnort*

Unter Bestätigung Einschreibung wählen Sie bitte aus, ob Sie das Deutschland-Semesterticket beziehen möchten. Das Ticket ist freiwillig und kann mit einem Eigenanteil in Höhe von 100 Euro bezogen werden.

Bestätigung Einschreibung

Ich möchte das Deutschland-Semesterticket für das Wintersemester 2026/27 freiwillig mit einem Eigenanteil Ja
in Höhe von 100 Euro beziehen. Nein

Hiermit möchte ich mich für ein Juniorstudium an der Universität des Saarlandes einschreiben.*

Der Eigenanteil in Höhe von 100 Euro wird auf folgendes Konto überwiesen:

Empfänger: Universität des Saarlandes

Bankname: Sparkasse Saarbrücken

IBAN: DE49 5905 0101 0000 0836 26

BIC/SWIFT: SAKSDE55XXX

Verwendungszweck:

Semester in der Form XXY, wobei XX für das Jahr und Y für Winter- oder Sommersemester steht (Wintersemester = 2, Sommersemester = 1, z.B. 262 für das Wintersemester 2026/27), Leerzeichen, Benutzerkennung des SIM-Accounts, Vorname Nachname Geburtsdatum

Beispiel: 262 B0012345 Vorname Nachname 01.01.2010

Alle Infos zum Semesterticket und zur Überweisung auf der Seite [Juniorstudium-FAQ | Juniorstudium | Universität des Saarlandes](#)

Bitte bestätigen Sie Ihre Einschreibung dann mit Klick in das dazugehörige Kästchen.

Bestätigung Einschreibung

*Hiermit möchte ich mich für ein Juniorstudium an der Universität des Saarlandes einschreiben.

Bitte senden Sie den Antrag abschließend durch Klick auf **Antrag einreichen** ab, damit dieser von der Universität des Saarlandes geprüft und Ihre Einschreibung vorgenommen werden kann.

UdS Datenschutz Impressum

Abschnitt Studienangebot - Mathematik

Einschreibung in das Juniorstudium

Nachname*

Geburtsname

Vorname/n (gemäß Personalausweis)*

Geschlecht* männlich
 weiblich
 Divers
 Ohne Angabe

Geburtsdatum*

Geburtsort*

Staatsangehörigkeit*

Anschriften & Kommunikation

Straße*

Hausnummer*

c/o-Name/Zusatz

Staat des Wohnortes*

Postleitzahl*

Wohnort*

Telefonnummer (Festnetz)

Handnummer

Zwischenspeichern und zurück **Antrag einreichen**

Im Anschluss werden Sie noch einmal aufgefordert, Ihre Angaben zu bestätigen.

Zielstudium für kommendes Semester

Bitte bestätigen Sie die folgende Auswahl:

> Studiengang **Mathematik**

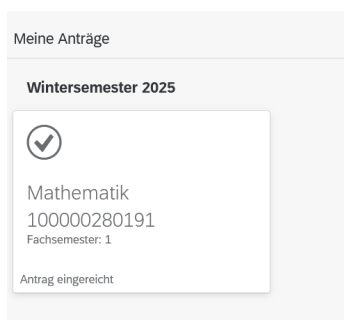
Bestätigen Abbrechen

Wenn Sie Ihren Einschreibantrag erfolgreich abgeschickt haben, wird Ihnen kurz eine entsprechende Bestätigung angezeigt.

Ihr Einschreibungsantrag wurde mit der Bestätigungsnummer 100000248237 eingereicht. Wir werden Sie in Kürze per E-Mail über den Status Ihres Antrags informieren.


Nach eingereicherter Bewerbung sehen Sie auf Ihrer Startseite unter „Meine Anträge“ die entsprechende Kachel. Sollte dies nicht der Fall sein, leeren Sie bitte mit STRG+F5 den Browser-Cache.

Bitte prüfen Sie in der Kachel der Startansicht, ob der Status „Antrag eingereicht“ korrekt angezeigt wird.



Sollte dies nicht der Fall sein, überprüfen Sie bitte rechtzeitig vor der Einschreibfrist, dass Sie Ihren vorgesehenen Einschreibeantrag auch wirklich über **Antrag einreichen** abgesendet und diesen nicht nur zwischengespeichert haben!

Sollte der Antrag trotzdem nicht als „Antrag eingereicht“ gekennzeichnet sein, wenden Sie sich bitte unter Angabe Ihrer Bewerbernummer und der Antragsnummer an Dagmar Weber und Sandra Lenert, E-Mail juniorstudium@uni-saarland.de oder Telefon 0681/ 302-2602.

Bitte verlassen Sie das SIM-Bewerbungsportal immer über **Logoff**, indem Sie rechts oben im Fenster auf  klicken.

**Wir freuen uns, wenn wir Sie als Juniorstudierende*r
an der Universität des Saarlandes begrüßen dürfen!**